

## Ata de Reunião Conselho fiscal

REUNIÃO N.º 06/2025 - ordinária
<b>ASSUNTO:</b> <ol style="list-style-type: none"> <li>1. Receitas e despesas do CAPSIRATI</li> <li>2. Parecer do Conselho fiscal do primeiro semestre</li> <li>3. Relatório de participação em reuniões pelos conselheiros</li> <li>4. Relatório de atividades de capacitação</li> <li>5. Cronograma de reuniões para exercício de 2026</li> <li>6. Cronograma de pagamento de aposentadorias e pensões 2026</li> <li>7. Curso de certificação</li> <li>8. Início da certificação do Pró-gestão</li> <li>9. Termo de adesão ao Programa de Regularidade Previdenciária Pró- Regularidade RPPS</li> <li>10. Situação sobre o Care 11 com a extinção do Banco Master</li> <li>11. Assuntos gerais ( ISP, terreno para sede do Caps, consórcio, previdência complementar, revisão dos descontos do sindicato e associação)</li> </ol>
DATA 09 de dezembro de 2025
HORÁRIO: 10 horas
LOCAL: CAPSIRATI
DOCUMENTOS ANALISADOS: relatório de receitas e despesas, parecer do conselho fiscal, dentre outros.
PAUTA, análise e decisões sobre a aquisição de títulos públicos
Participantes da reunião: Conselho fiscal: Averaldo Lejambre, Andreia Leonora Teixeira Likes, Antonio Sporny Junior <b>Gestores:</b> Rozenilda Romaniw Bárbara, Antonio Valmor Ferreira Ausentes: Antonio Sidnei Martins

Aos 09 dias do mês de dezembro de 2025 foram tratados em conjunto com os conselho administrativo e a comissão de investimentos, os seguintes assuntos:

### 1. Relatório das receitas e despesas do Capsirati - Dos repasses das contribuições pela Prefeitura para o Capsirati e as despesas executadas

Rozenilda apresentou o relatório de repasses elaborado pelo contador Jean Lucca, referente aos meses de janeiro a março, tendo os seguintes dados:

Mês	Contribuição patronal	Contribuição Servidor	Contribuição Inativos	Parcelamentos
-----	-----------------------	-----------------------	-----------------------	---------------

jan	R\$ 6.501,39	R\$ 6.501,39	R\$ 119.005,75	R\$ 429.860,24
fev	R\$ 698.999,21	R\$ 706.478,58	R\$ 136.706,54	R\$ 433.900,41
mar	R\$ 780.763,18	R\$ 776.548,06	R\$ 135.657,55	R\$ 376.787,65
Abril	R\$ 747.959,53	R\$ 754.692,28	R\$ 134.493,64	R\$ 383.548,23
Maio	R\$ 759.050,49	R\$ 748.972,34	R\$ 137.759,57	R\$ 387.522,42
Junho	R\$ 739.053,36	R\$ 738.034,16	R\$ 130.278,99	R\$ 391.017,59
Julho	R\$ 1.283.473,84	R\$ 1.482.585,39	R\$ 139.688,64	R\$ 402.547,37
Ago	R\$ 337.903,84	R\$ 7.956,34	R\$ 139.632,54	R\$ 405.399,48
Set	R\$ 1.166.997,69	R\$ 1.489.858,11	R\$ 139.632,54	R\$ 410.594,20
Out	R\$ 477.122,33	R\$ 767.565,46	R\$ 139.230,93	R\$ 412.073,27
Nov	R\$ 619.313,94	R\$ 7.148,45	R\$ 139.462,10	R\$ 0,00
<b>Total</b>	<b>R\$ 7.617.138,80</b>	<b>R\$ 7.486.340,75</b>	<b>R\$ 1.500.818,21</b>	<b>R\$ 4.033.250,58</b>

<b>Rendimentos</b>	<b>Aporte</b>	<b>Comp. Prev</b>	<b>Sentenças judiciais 35%</b>	<b>Total</b>
R\$ 1.921.580,52	R\$ 8.050,84	R\$ 27.720,02	R\$ 0,00	<b>R\$ 2.519.220,15</b>
R\$ 1.487.787,85	R\$ 0,00	R\$ 1.223.956,70	R\$ 0,00	<b>R\$ 4.687.829,29</b>
R\$ 1.799.713,59	R\$ 21.237,12	R\$ 1.574.828,80	R\$ 0,00	<b>R\$ 5.329.878,40</b>
R\$ 1.993.482,95	R\$ 10.618,56	R\$ 394.878,12	R\$ 0,00	<b>R\$ 4.555.330,86</b>
R\$ 1.601.102,65	R\$ 21.237,12	R\$ 49.155,99	R\$ 223.792,70	<b>R\$ 3.928.593,28</b>
R\$ 1.418.213,35	R\$ 10.618,56	R\$ 49.155,99	R\$ 0,00	<b>R\$ 3.485.641,14</b>
R\$ 1.630.917,59	R\$ 10.618,56	R\$ 49.155,99	R\$ 0,00	<b>R\$ 4.998.987,57</b>
R\$ 1.406.379,88	R\$ 10.618,56	R\$ 49.155,99	R\$ 22.081,67	<b>R\$ 2.379.128,30</b>
R\$ 1.637.017,00	R\$ 0,00	R\$ 16.925,20	R\$ 39.396,54	<b>R\$ 4.900.421,28</b>
R\$ 1.655.271,94	R\$ 21.237,12	R\$ 48.161,66	R\$ 25.491,20	<b>R\$ 3.546.153,91</b>
R\$ 1.406.621,45	R\$ 0,00	R\$ 48.161,66	R\$ 0,00	<b>R\$ 2.220.707,60</b>
<b>R\$ 17..958.088,77</b>	<b>R\$ 114.236,44</b>	<b>R\$ 3.531.256,1280</b>	<b>R\$ 310.762,11</b>	<b>R\$ 42.551.891,78</b>

## 2.1 Quadro de pagamento de aposentadorias e pensões meses janeiro a março de 2025

Mês	Aps2024	Pensões/2024	Apos. 2025	Pensões 2025	Total/2025
jan	2.031.035,21	306.522,72	2.213.548,51	333.463,18	2.547.011,69
fev	2.112.217,86	310.419,35	2.441.423,33	349.921,89	2.791.345,22
mar	2.201.334,94	325.375,35	2.337.370,20	352.132,72	2.689.502,92
abr	2.146.771,77	322.845,50	2.351.347,51	335.147,93	2.686.495,44
mai	2.168.642,60	313.309,73	2.395.966,15	<b>334.853,82</b>	2.730.819,97
jun	2.173.556,82	305.632,02	2.417.417,04	342.399,77	2.759.816,81
jul	3.256.268,01	468.749,75	3.605.622,36	503.388,40	4.109.010,81
ago	2.198.052,95	314.959,14	2.409.665,39	335.880,43	2.745.545,82
set	2.199.740,75	317.006,91	2.420.073,01	337.136,57	2.757.209,58
out	2.194.169,55	314.736,95	2.406.723,57	355.780,71	2.762.504,28
nov	2.198.011,19	314.730,68	2.419.064,66	349.405,89	2.768.470,55
dez	3.300.879,14	481.377,71			
<b>Total</b>	<b>28.180.680,79</b>	<b>4.095.665,81</b>	<b>27.418.221,73</b>	<b>3.929.511,31</b>	<b>31.347.733,04</b>

## 2.2 Quadro de concessão de Aposentadorias e Pensões (Por decreto) 2025

Quadro de concessão de Aposentadorias e Pensões (Por decreto) 2025				
Mês	Aposentadorias	Pensões	Total	Desligamentos
jan	0	0	0	1
fev	3	0	3	0
mar	1	1	2	0
Abril	03	4	7	0
Maio	07	0	7	2
Junho	03	00	3	1

Julho	0	0		1
ago	0	0	1	0
Set	0	0		0
Out	3	3	6	4
Nov	6	0	6	2
<b>Total</b>	<b>26</b>	<b>8</b>	<b>32</b>	<b>12</b>

Destaca o desempenho dos rendimentos, que estão concentrados em renda fixa, batendo a meta atuarial e ainda possibilitando a recuperação do déficit do ano de 2024, equilibrando assim o atingimento de meta até o presente momento.

Destaca-se a ausência de repasse dos recursos de parcelamentos no mês de novembro, isto em razão que o ente busca, através do projeto de lei, em tramitação da câmara de vereadores, o parcelamento em 300 vezes, conforme lhe faculta a Emenda constitucional 136/2025.

Destaca-se uma divergência entre os valores patronal e de servidores, que podem estar sendo classificados erroneamente pela contabilidade, fato que será melhor tratado para ano de 2026, com a revisão da folha dos servidores para controle destas receitas.

Com relação aos resultados do Comprev, Eduardo destacou que o montante dos valores recebidos até o presente momento foi de R\$ 2.454.824,91 e pagos para outros regimes R\$ 281.906,70. Esses valores são inferiores ao ano anterior, por ter havido suspensão das rodadas por Inteligência artificial, e com isto o recebimento dos recursos devidos de outros regimes fica comprometido.

Quanto a simulação dos valores a receber, os valores informados no sistema Comprev foram comprometidos por falhas do sistema, assim o valor posicionado em 04/12/2025 de R\$ 3.445.011,67 não corresponde ao que o CAPISRATI tem direito de compensação, quando o valor real a receber está na casa de R\$ 9 milhões.

Também foi apresentado o relatório mensal da Lema, que traz os resultados dos investimentos, os quais tem gerado boas rentabilidades, com exceção do Care 11 que tem sido motivo de atenção, sobretudo como a atual administradora do Fundo pela empresa Banco Master, que encontra-se em dissolução e traz incerteza sobre o rumo que o Care 11 tomará com esta recente notícia.



Rozenilda informou que esteve em contato com a Lema, solicitando um parecer, mas, no entanto, Gustavo Leite, informou que o momento é de aguardar o posicionamento da CVM, a qual deve indicar novo administrador. Informou ainda que no grupo de WhatsApp do Care 11, os RPPS estão em discussões sobre o futuro e o que fazer com este fundo, se é de mantê-lo, liquidá-lo e enquanto isto, o Tribunal de Contas vem encaminhando diligências aos RPPS, conforme o CAPSIRATI teve uma resposta tratada em reuniões anteriores.

## **2. Apreciação do parecer do conselho fiscal de prestação de contas do primeiro semestre de 2024 referente as receitas e despesas do CAPSIRATI e aprovação**

Andreia, representando o Conselho Fiscal apresentou o parecer do conselho referente ao primeiro semestre de 2024, destacando a entrada de todas as receitas, como as de compensação previdenciária, destacando que não houve repasse dos aportes deste ano pelo ente, tão somente do legislativo, destacou a evolução do patrimônio, os resultados positivos dos rendimentos, o retorno negativo do Care 11 e a situação de enquadramento e as diligências em curso no Tribunal de Contas em relação a este fundo.

A conduta do ente pela ausência do repasse foi observada como recorrente vinda de uns anos para cá e que diante da situação atual que se encontra, com o projeto de lei em curso para parcelamento do aporte deste ano de acordo com a EC 136/2025, somando-se os dois parcelamentos vigentes, o conselho recomenda uma melhor conduta do executivo municipal com relação a estes repasses.

Submetido a votação junto ao Conselho de administração, o parecer foi aprovado.

Quanto as diligências, o conselho de administração não observou qualquer recomendação.

## **3. Relatório de controle de participação em reuniões ordinárias e extraordinárias dos colegiados**

Rozenilda apresentou o relatório de participação dos integrantes dos colegiados (administração, fiscal e comissão de investimentos). Os dados foram apresentados por conselheiro quanto a participação das reuniões. Este relatório permitiu que os conselheiros diante do compromisso assumido, estejam ciente das responsabilidades de participação e possam se organizar perante seus compromissos e convocar os membros suplentes quando das suas ausências.

**4. Relatório de controle de participação em cursos**

Rozenilda informou que uma das questões incluídas pelo TCE no Progov deste ano, foi o quesito capacitação, razão pela qual, foi compilado pela superintendência, as capacitações de cada conselheiro. Este relatório também permite um controle e acompanhamento incentivando que os conselheiros participem dos processos de capacitação disponíveis.

Que no ano de 2026, todos se organizem e possam participar dos cursos, conferências disponibilizados, pois para isso, temos a taxa de administração repassada e há necessidade de capacitação para acompanhar e melhor exercer as funções dentro do regime.

**5. Apresentação do cronograma de reuniões para o ano de 2026 e aprovação**

Rozenilda apresentou as pré resoluções com a previsão das reuniões da comissão de investimentos, do conselho fiscal e do conselho administrativo. Foi alterada a data da reunião do conselho administrativo e fiscal do mês de fevereiro que está coincidindo com evento da Apeprev. Ajustada esta data, o cronograma foi aprovado pelos respectivos componentes.

**6. Apresentação da pré resolução referente ao calendário de pagamentos do exercício para o ano de 2026 e aprovação**

A seguir, a superintendência apresentou o cronograma do pagamento das aposentadorias e pensões para o exercício de 2026, mantendo o padrão dos anos anteriores, cujos pagamentos estão previstos para último dia útil do mês, com exceção do mês de dezembro, quando o pagamento antecede o natal. O calendário foi aprovado pelo conselho.

**7. Apresentação da pré resolução referente a constituição dos membros da comissão de licitação para o exercício para o ano de 2026 e aprovação**

Na sequência, o Capsirati através da superintendência apresentou as pré-resoluções para composição das comissões de licitação, rito necessário para abrir as licitações já no início do ano. As pré – resoluções foram aprovadas pelo colegiado.

**8. Apresentação da pré resolução referente a prova de vida para o ano de 2026 e aprovação**

A próxima pré resolução tratou sobre a prova de vida estabelecida para o ano de 2026 entre dia 12 de janeiro e 13 de fevereiro que será feita diretamente no Caps, envio de documentos por correio, por ligação de vídeo chamada quando for necessário, e também por visitas para aqueles que estiverem com dificuldade de virem até a sede do CAPSIRATI. Feita a apresentação, a pré- resolução foi aprovada.

**9. Curso de certificação para membros e equipes**

A superintendência informou que 16 pessoas incluindo membros do conselho, diretoria e equipe deverão fazer a certificação intermediária e avançada e que o CAPSIRATI fechou a licitação, fez a listagem de todos inscritos e o curso deve iniciar em janeiro, e que ainda aqueles que queiram renovar suas certificações, uma nova licitação pode ser aberta, questionado se é possível algum servidor que não esteja na estrutura do CAPS poderia participar, salientou-se que não é possível justificar esse tipo de custo.

**10. Certificação do Capsirati – Pró gestão**

A superintendência informou que também encontra-se licitada a empresa para que o CAPSIRATI possa obter a certificação, de modo que a partir de janeiro deve ser agendada uma visita de pré auditoria, quando o CAPSIRATI apresentará seus

processos e terá um tempo para se adequar aos itens faltantes. De acordo com o que for demandado, os membros serão chamados para ajustar e ajudar no que for necessário, com as documentações, pareceres.

#### **11. Apresentação do termo de adesão ao Programa de Regularidade Previdenciária Pró-regularidade RPPS**

A superintendência informou que já encontra-se registrado no sistema GESCON a iniciativa do ente em aderir ao Programa de Pró-regularidade previdenciária, cujo processo envolve o processo de parcelamento dos termos de parcelamento já existentes, seguido do equacionamento do ano de 2025, o qual não foi feito pagamento de nenhuma valor por do ente, somente do legislativo conforme tratado no item, desta ata e objeto de ata extraordinária de número 8, disponível no site do Capsirati.

#### **12. Situação do Care 11 e a falência do Banco Master**

Conforme citado nesta ata, Rozenilda informou que acompanha as discussões dos grupos de RPPS e também busca orientação com a Lema, a qual, pondera que no momento é preciso aguardar os desdobramentos vindo da CVM que deve indicar novo administrador e outras orientação inerentes a liquidação.

#### **13. Previdência complementar**

A superintendência informou que houve reedição do decreto de nomeação do colegiado do CAPSIRATI, atribuindo as funções de controle e acompanhamento para este colegiado, para a qual foram indicados os membros do conselho: Rosangela Likes, Rosenilda Paiva, Gerson Gruchowski e Cleide Andrade, os quais devem acompanhar esta previdência que está implantada e já possui beneficiários. Rozenilda informou que o departamento de pessoal repassou os servidores ativos compostos por quatro engenheiros que foram contratados pelo novo concurso e que já se enquadram nessa nova sistemática. Os nomes foram apreciados e quanto a possíveis servidores que teriam direito, fora verificado com o departamento de pessoal, o qual informou que trata-se somente destes servidores admitidos com obrigatoriedade de participar da previdência complementar.

Como ações futuras, o conselho do Capsirati entende que esse tema deve ser mais apreciado, levando ao conhecimento dos servidores que podem ter na previdência

complementar uma forma de buscar um plus para futuras aposentadorias, uma vez que as regras previdenciárias tem mudado o sistema de aposentadorias.

Ainda a conselheira Cleide Andrade considera que esta atribuição aumenta ainda mais o compromisso e as responsabilidades e neste sentido, frisa a importância de que o conselho tenha o jeton conforme a portaria MPD 1467/2022 traz em seu arcabouço.

#### **14. Consórcio Nacional de Gestão de Regimes Próprios de Previdência Social( CNPREV) - protocolo de intenções**

A superintendente informou, que por intermédio do grupo de WhatsApp da APEPREV, tomou conhecimento das últimas tratativas sobre o protocolo citado e que a APEPREV tem defendido a gestão local dos RPPS, pois a partir do momento que os RPPS se consorciem perdem totalmente a administração sobre a gestão dos recursos previdenciários, deixando a administração financeira para o consórcio que por sua vez estará distante trazendo vulnerabilidade para o sistema de aposentadorias. O que se deve ter em mente sobre essa matéria é que preciso defender a atual forma de gestão, qualificá-la, assegurando aos servidores públicos do ente sua gestão.

#### **15. ISP- Índice de Situação Previdenciária**

Através do grupo da Apeprev, a diretoria recebeu o link de acesso do Índice de Situação Previdenciária 2025, publicado em 04 de dezembro de 2025, onde traz os resultados aferidos pelo Ministério da Previdência dos regimes próprios que se constituem numa avaliação dos seguintes componentes: Gestão e transparência, situação financeira e situação atuarial caracterizado porte. Dentro das variáveis que são analisadas e mensuradas, as notas recebidas são A, B e C e depois das suas combinações o resultado final, classifica os RPPS em A, B, C, e D.

No caso do CAPSIRATI, a nota foi prejudicada, principalmente por duas variáveis, a falta de certificação do pró-gestão, e do preenchimento do DRAA que foi alimentado fora dos prazos limites que eram até 31 de julho e foram informados somente em agosto, por conta do atraso do cálculo atuarial. O documento necessita uma melhor avaliação para que a gestão se fortaleça diante deste resultado, podendo melhorar sua situação para a próxima avaliação.

Para compreender melhor estes dados, a diretoria deverá contatar com a Actuary, a fim de que possam contribuir com o CAPSIRATI no que tange a parte atuária.

Ainda uma verificação entre as informações prestadas na RREO e DIPR, serão verificadas com a contabilidade, para possíveis distorções para verificar a correlação entre estes documentos, uma vez que necessitam se complementares. Dados disponíveis no <https://www.gov.br/previdencia/pt-br/assuntos/rpps/indice-de-situacao-previdenciaria>

## **16. Aquisição de terreno apresentação e aprovação**

A diretoria apresentou a proposta de aquisição de um terreno para sede do CAPSIRATI existente na Rua Rui Barbosa nas proximidades do Comércio de Veículos Samila, trata-se de um terreno plano, mudado, com 560 metros quadrados, com dimensão de 14 metros de largura e 40 metros de comprimento. Os proprietários ofertaram por R\$ 560.000,00 sem qualquer redução deste valor nas negociações preliminares. Parte dos conselheiros visitaram e conheceram terreno, considerando-o apropriado do ponto de vista de localização, tamanho, acessibilidade, rua sem movimento, mas nas proximidades de uma via arterial (Vicente Machado) proximidade com deslocamento para outros órgãos de serviço público.

Feitas as considerações, o conselho se manifestou favorável entre os presentes, podendo informar o proprietário sobre o interesse, o tempo necessário para os tramites de avaliação imobiliária, projeto de lei autorizando a aquisição. Os recursos utilizados para esta aquisição são de natureza livre, da venda da folha e que estão disponíveis em conta específica do CAPSIRATI.

## **17. Aquisição de veículo apresentação e aprovação**

Em seguida, a diretoria manifestou a demanda por um veículo para os serviços do CAPSIRATI que fica sempre na dependência da cessão de veículos do ente e nem sempre tem a possibilidade de atender, o que obriga que muitos serviços sejam realizados com veículos de servidores. Apresentada a demanda, compreendida pelos conselheiros, a mesma foi aceita, devendo dar sequência no ano de 2026 com a realização do processo licitatório e aquisição.



**18. Revisão do comprometimento pelos segurados com uso dos serviços  
fornecidos pela associação dos servidores e sindicato dos servidores**

A diretoria apresentou para o conselho a preocupação com os descontos em folha dos segurados que vem comprometendo o valor líquido, isto se deve em função de uma pensionista que foi desligada e não teve saldo suficiente para efetuar os pagamentos para estas instituições, criando um alerta destes endividamentos. Hoje, o CAPSIRATI controla os consignados, para que sejam realizados dentro da margem permitida por lei, no entanto os valores para sindicato e associação não tem uma medida, razão pela qual vem expor essa temática, procurando estabelecer critérios para reduzir o endividamento e ainda, necessita criar uma forma de credenciamento regularizando essas parcerias que hoje estão sem um documento formal. Neste sentido, a diretoria buscará aprofundar este assunto, buscando conhecer leis de outros entes e estabelecer uma legislação a respeito.

Nada mais havendo encerrou-se a reunião com o registro em ata por Rozenilda Romaniw Bárbara dos assuntos tratados.

**LISTA DE PRESENÇA REUNIÃO – CAPSIRATI**

**09/12/2025**

**CONSELHO FISCAL**

	NOME	ASSINATURA
1.	Rozenclete Romarinho Baidone	
2.	Am. Sasse Jun	JS
3.	ALVARADO LEJAMBRE	A
4.	Antonio Sporny Junior	ry
5.		
6.		
7.		
8.		
9.		
10.		

Irati, 09 de dezembro de 2025.

**PARECER CONSELHO FISCAL**  
**PRESTAÇÃO DE CONTAS**  
**1º SEMESTRE FINANCEIRO DE 2025**  
**CAIXA DE APOSENTADORIA E PENSÃO**  
**DOS SERVIDORES MUNICIPAIS DE IRATI - CAPSIRATI**

CAPSIRATI Criado pela Lei Municipal no 7.667, de 19 de dezembro de 2000, reestruturada pelas Leis Municipais 2.327/2005, e 5011/2022 de acordo com o art. 71 da Lei no 4.320, de 17 de março de, 1964. O Caixa de Aposentadoria e pensão dos Servidores Municipais de Irati - CAPSRATI, é uma entidade Gestora do Regime próprio de Previdência Social (RPPS) dos servidores públicos do Município de Irati. Sendo o Conselho Fiscal o colegiado responsável por examinar a conformidade dos atos dos seus diretores e demais prepostos em face dos correspondentes deveres legais, em atendimento à instrução normativa do 178/2023 do Tribunal de contas do Estado do Paraná, este conselho Fiscal analisou a prestação de contas do primeiro semestre do exercício de 2025, a qual descrevemos abaixo:

Foi apresentado pelo contador responsável do CAPSIRATI a este conselho para análise, o relatório financeiro do período de janeiro a junho/2025; pode ser observado que a maior fonte de receita do CAPSIRATI são os rendimentos das aplicações financeiras, que neste período analisado correspondem a R\$ 10.221.880,91. Este montante equivale a 41,71% do total das receitas.

Em relação as receitas Contribuição Patronal, Contribuição dos Servidores Ativos e Inativos e os parcelamentos já firmados anteriormente, todas foram repassadas de forma linear. Houve ainda a receita correspondente a compensação previdenciária no valor de R\$3.319.695,62 contribuindo com o aumento de receitas neste período. Importante registrar que novamente os aportes previstos para o exercício de 2025, de acordo com o cálculo atuarial, que seriam no total de R\$ 22.665.916,86, até o final do primeiro semestre foram efetivados somente pela Câmara de Vereadores no valor de R\$ 71.762,20 da mesma forma que ocorreu no exercício anterior. Registra-se novamente a preocupação deste conselho em relação a esta condutada do Executivo, pois



CAIXA DE APOSENTADORIA E PENSÃO DOS SERVIDORES MUNICIPAIS DE IRATI - RELATÓRIO DE PRESTAÇÃO DE CONTAS AOS CONSELHOS ADMINISTRATIVO E FISCAL

mês	Contribuição patronal	Contribuição Servidor	Contribuição Inativos	Parcelamentos	Rendimentos	Aporte	Comp. Prev	Cessão Folha	Sentenças Judiciais	Restituição de Desp. Exerc. Ant	Total
jan	R\$ 6.501,39	R\$ 6.501,39	R\$ 119.005,75	R\$ 429.860,24	R\$ 1.921.580,52	R\$ 8.050,84	R\$ 27.720,02				R\$ 2.519.220,15
fev	R\$ 698.999,21	R\$ 706.478,58	R\$ 136.706,54	R\$ 433.900,41	R\$ 1.487.787,85		R\$ 1.223.956,70				R\$ 4.687.829,29
mar	R\$ 780.763,18	R\$ 776.548,06	R\$ -	R\$ 376.787,65	R\$ 1.799.713,59	R\$ 21.237,12	R\$ 1.574.828,80				R\$ 5.329.878,40
abr	R\$ 747.959,53	R\$ 754.692,28	R\$ 270.151,19	R\$ 383.548,23	R\$ 1.993.482,95	R\$ 10.618,56	R\$ 394.878,12				R\$ 4.555.330,86
mai	R\$ 759.050,49	R\$ 748.972,34	R\$ 137.759,57	R\$ 387.522,42	R\$ 1.601.102,65	R\$ 21.237,12	R\$ 49.155,99		R\$ 223.792,70		R\$ 3.928.593,28
jun	R\$ 739.053,36	R\$ 738.034,16	R\$ 139.548,41	R\$ 391.017,31	R\$ 1.418.213,35	R\$ 10.618,56	R\$ 49.155,99				R\$ 3.485.641,14
jul											R\$ -
ago											R\$ -
set											R\$ -
out											R\$ -
nov											R\$ -
dez											R\$ -
Total	R\$ 3.732.327,16	R\$ 3.731.226,81	R\$ 803.171,46	R\$ 2.402.636,26	R\$ 10.221.880,91	R\$ 71.762,20	R\$ 3.319.695,62	R\$ -	R\$ 223.792,70	R\$ -	R\$ 24.506.493,12

Contribuição Inativos/Pensionistas		
mês	2024	2025 Porcentagem
jan	R\$ 120.689,97	R\$ 119.005,75 -1,40%
fev	R\$ 130.723,93	R\$ 136.706,54 4,58%
mar	R\$ 140.179,34	R\$ - -100,00%
abr	R\$ 132.753,64	R\$ 270.151,19 103,50%
mai	R\$ 133.751,26	R\$ 137.759,57 3,00%
jun	R\$ 133.420,73	R\$ 139.548,41 4,59%
jul	R\$ 133.917,85	R\$ -
ago	R\$ 135.407,10	R\$ -
set	R\$ 135.995,76	R\$ -
out	R\$ 135.059,19	R\$ -
nov	R\$ 135.633,39	R\$ -
dez	R\$ -	R\$ -
Total	R\$ 1.467.532,16	R\$ 803.171,46 -45,27%

Aposentadorias e Pensões (Por decreto)		
mês	Aposentadorias	Pensões
jan	0	0
fev	3	0
mar	1	1
abr	3	4
mai	7	0
jun	3	0
jul	0	0
ago	0	0
set	0	0
out		0
nov		0
dez		0
Total	17	5

Despesas (Liquidadas) 2025		
mês	Aposentadorias	Pensões
jan	R\$ 2.213.548,51	R\$ 333.463,18
fev	R\$ 2.441.423,33	R\$ 349.921,89
mar	R\$ 2.337.370,20	R\$ 352.132,72
abr	R\$ 2.351.347,51	R\$ 335.147,93
mai	R\$ 2.395.966,15	R\$ 334.853,82
jun	R\$ 2.417.417,04	R\$ 342.399,77
jul		
ago		
set		
out		
nov		
dez		
Total	R\$ 14.157.072,74	R\$ 2.047.919,31

Confrontação Receita x Despesa		
mês	Receita Total	Despesa Folha total
jan	R\$ 2.519.220,15	R\$ 2.547.011,69
fev	R\$ 4.687.829,29	R\$ 2.791.345,22
mar	R\$ 5.329.878,40	R\$ 2.689.502,92
abr	R\$ 4.555.330,86	R\$ 2.686.495,44
mai	R\$ 3.928.593,28	R\$ 2.730.819,97
jun	R\$ 3.485.641,14	R\$ 2.759.816,81
jul		
ago		
set		
out		
nov		
dez		
Total	R\$ 24.506.493,12	R\$ 16.204.992,05

# RELATÓRIO GERAL DE INVESTIMENTOS

 Janeiro a Junho de 2025

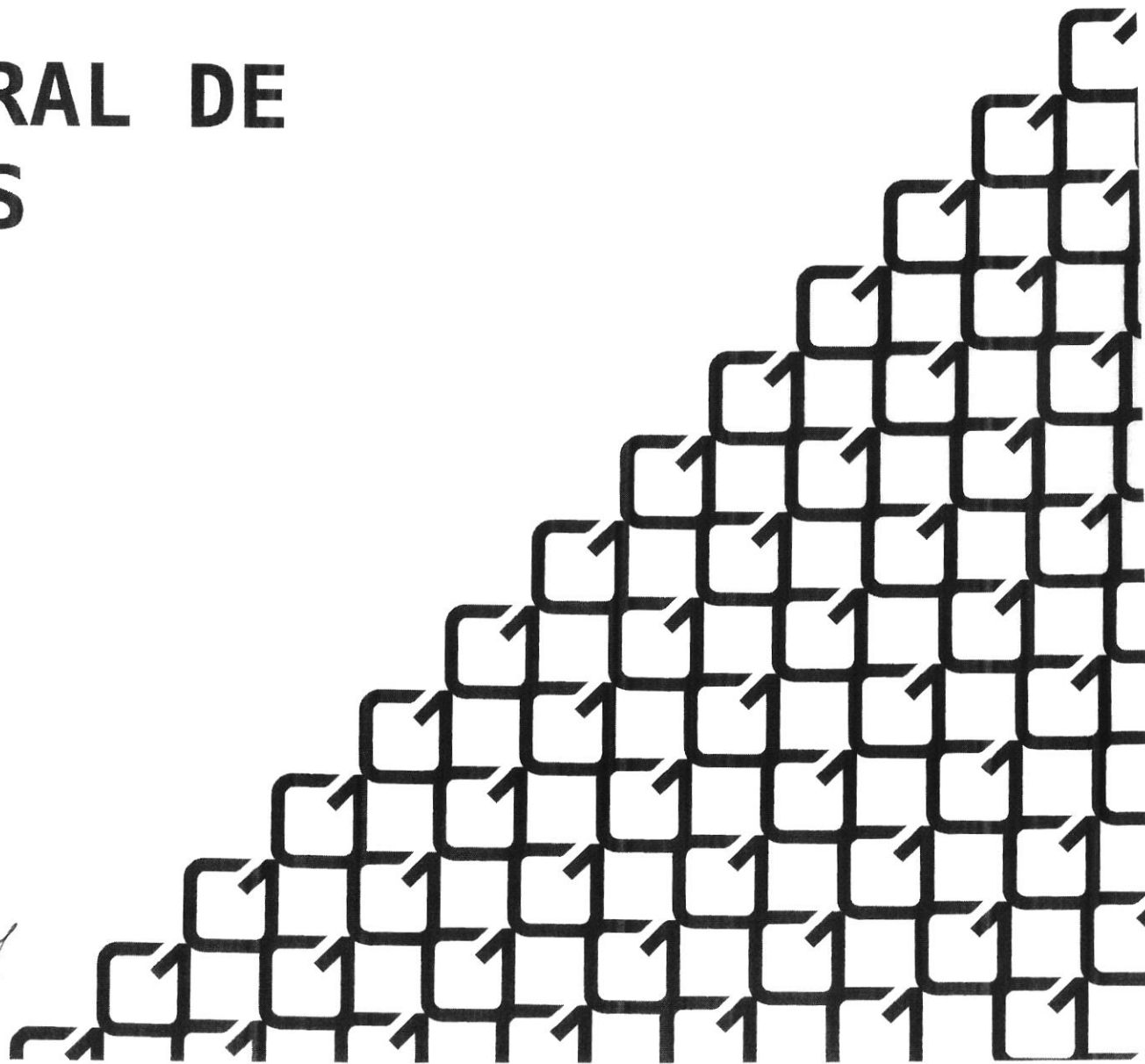
LEMA

 **CAPS** IRATI  
CADIA DE APOSENTADORIA E PENSÃO  
DOS SERVIDORES MUNICIPAIS DE IRATI

*[Handwritten signature]*

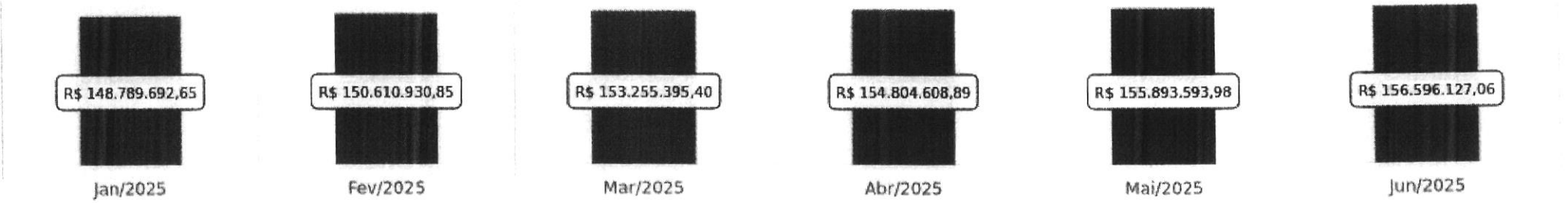
*[Handwritten signature]*

*[Handwritten signature]*




Patrimônio	Rentabilidade		Meta		Gap		VaR <sub>1,252</sub>
R\$ 156.596.127,06	Mês	Acum.	Mês	Acum.	Mês	Acum.	0,33%
	0,87%	6,75%	0,68%	5,77%	0,19p.p.	0,98p.p.	

Evolução do Patrimônio



Comparativo (Rentabilidades | Metas)



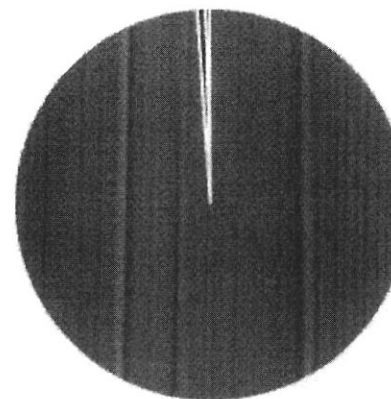


ATIVO	SALDO	CARTEIRA(%)	RESG.	CARÊN.	4.963	RETORNO (R\$)	(%)	TX ADM
CAIXA BRASIL IMA-B 5 TP FI RF	R\$ 325.462,93	0,21%	D+0	-	7, I "b"	R\$ 493.320,53	5,95%	0,20%
BB IMA-B 5 FIC RF PREVID LP	R\$ 8.649,53	0,01%	D+1	-	7, I "b"	R\$ 143.907,37	5,97%	0,02%
BB IRF-M TP FI RF PREVID	R\$ 0,00	0,00%	D+1	-	7, I "b"	R\$ 575.464,98	7,36%	0,20%
BTG PACTUAL FIC RF INFLATION	R\$ 0,00	0,00%	D+1	-	7, I "b"	R\$ 243.977,81	2,42%	0,40%
BB IRF-M 1 TP FIC RF PREVID	R\$ 13.313.685,03	8,50%	D+0	-	7, I "b"	R\$ 472.559,56	5,91%	0,10%
CAIXA BRASIL IRF-M 1 TP FI RF	R\$ 80.106,58	0,05%	D+0	-	7, I "b"	R\$ 5.061,16	6,74%	0,20%
BTG PACTUAL TESOURE SELIC FI RF REF...	R\$ 17.956.322,13	11,47%	D+0	-	7, I "b"	R\$ 729.404,41	5,61%	0,20%
BB PREVIDENCIÁRIO RF TP VÉRTICE 2025...	R\$ 0,00	0,00%	D+0	15/05/25	7, I "b"	R\$ 420.585,94	4,49%	0,07%
BB PREVID RF TP VÉRTICE 2029 FIF RESP...	R\$ 5.938.823,73	3,79%	D+0	15/08/29	7, I "b"	R\$ 448.678,12	7,93%	0,07%
BB PREVIDENCIÁRIO RF TP VÉRTICE 2026...	R\$ 129.978,35	0,08%	D+0	17/08/26	7, I "b"	R\$ 6.278,56	5,01%	0,07%
CAIXA BRASIL DISPONIBILIDADES FI RF	R\$ 61.053,56	0,04%	D+0	-	7, III "a"	R\$ 2.464,69	3,89%	0,80%
BB INSTITUCIONAL FI RF	R\$ 9.909.815,90	6,33%	D+0	-	7, III "a"	R\$ 312.910,97	2,70%	0,20%
BB FLUXO FIC RF PREVID	R\$ 4.180.378,21	2,67%	D+0	-	7, III "a"	R\$ 407.316,48	4,74%	1,00%
FI CAIXA BRASIL MATRIZ RF	R\$ 18.541.908,20	11,84%	D+0	-	7, III "a"	R\$ 632.745,66	5,87%	0,20%
BB PERFIL FIC RF REF DI PREVIDENC	R\$ 18.273.456,12	11,67%	D+0	-	7, III "a"	R\$ 850.221,40	5,62%	0,20%
CAIXA BRASIL ETF IBOVESPA FI AÇÕES	R\$ 0,00	0,00%	D+3	-	8, I	R\$ 247.991,06	11,87%	0,50%
BB AÇÕES DIVIDENDOS MIDCAPS FIC FIA	R\$ 0,00	0,00%	D+3	-	8, I	R\$ 15.464,74	10,64%	1,00%
FINACAP MAURITSSTAD FI AÇÕES	R\$ 1.082.979,05	0,69%	D+3	-	8, I	R\$ 148.117,83	15,84%	2,00%
BRAZILIAN GRAVEYARD AND DEATH CAR...	R\$ 495.998,76	0,32%	-	-	D - FI	R\$ -59.999,85	-10,79%	1,60%
TÍTULOS PÚBLICOS	R\$ 59.695.116,44	38,12%	-	-	7, I "a"	R\$ 3.485.286,38	6,01%	-
TÍTULOS PRIVADOS	R\$ 6.591.290,26	4,21%	-	-	7, IV	R\$ 450.123,74	6,07%	-
<b>Total investimentos</b>	<b>R\$ 156.585.024,78</b>	<b>100,00%</b>				<b>R\$ 10.031.881,54</b>	<b>6,75%</b>	


Disponibilidade	R\$ 11.102,28	-	-	-
Total patrimônio	R\$ 156.596.127,06	100.00%	-	-

As informações deste relatório foram obtidas a partir de fontes públicas ou privadas consideradas confiáveis, cuja responsabilidade pela correção e veracidade não é assumida pela LEMA, pelo titular desta marca ou por qualquer das empresas de seu grupo empresarial. As informações disponíveis, não devem ser entendidas como colocação, distribuição ou oferta de fundo de investimento ou qualquer outro valor mobiliário. Fundos de investimento não contam com a garantia do Administrador do fundo, Gestor da carteira, de qualquer mecanismo de seguro ou, ainda, do Fundo Garantidor de Créditos - FGC. Rentabilidade obtida no passado não representa garantia de rentabilidade futura. As estratégias com derivativos, utilizadas como parte da política de investimento de fundos de investimento, podem resultar em significativas perdas para seus cotistas superiores ao capital aplicado e a consequente obrigação do cotista de aportar recursos adicionais para cobrir o prejuízo do fundo. Ao investidor é recomendada a leitura cuidadosa do prospecto e regulamento do fundo de investimento ao aplicar seus recursos. Para avaliação da performance de um fundo de investimento, é recomendável a análise de, no mínimo, 12 (doze) meses. Os valores exibidos estão em Real (BRL). Para os cálculos foram utilizadas observações Diárias.


CLASSE	PERCENTUAL	VALOR	LEG.
Renda Fixa	98,99%	R\$ 155.006.046,97	
Renda Variável	0,69%	R\$ 1.082.979,05	
Fundos Imobiliários	0,32%	R\$ 495.998,76	
<b>Total</b>	<b>100,00%</b>	<b>R\$ 156.585.024,78</b>	




ENQUADRAMENTO	PERCENTUAL	VALOR	LEG.
7, I "a"	38,12%	R\$ 59.695.116,44	
7, III "a"	32,55%	R\$ 50.966.611,99	
7, I "b"	24,11%	R\$ 37.753.028,28	
7, IV	4,21%	R\$ 6.591.290,26	
8, I	0,69%	R\$ 1.082.979,05	
D - FI	0,32%	R\$ 495.998,76	
<b>Total</b>	<b>100,00%</b>	<b>R\$ 156.585.024,78</b>	




GESTOR	PERCENTUAL	VALOR	LEG.
TÍTULOS	42,33%	R\$ 66.286.406,70	
BB GESTAO	33,05%	R\$ 51.754.786,87	
CAIXA DISTRIBUIDORA	12,14%	R\$ 19.008.531,27	
BTG PACTUAL	11,47%	R\$ 17.956.322,13	
FINACAP INVESTIMENTOS	0,69%	R\$ 1.082.979,05	
ZION GESTAO	0,32%	R\$ 495.998,76	
<b>Total</b>	<b>100,00%</b>	<b>R\$ 156.585.024,78</b>	



ADMINISTRADOR	PERCENTUAL	VALOR	LEG.
TÍTULOS	42,33%	R\$ 66.286.406,70	
BB GESTAO	33,05%	R\$ 51.754.786,87	
CAIXA ECONOMICA	12,14%	R\$ 19.008.531,27	
BTG PACTUAL	11,47%	R\$ 17.956.322,13	
BEM - DISTRIBUIDORA	0,69%	R\$ 1.082.979,05	
TRUSTEE DISTRIBUIDORA	0,32%	R\$ 495.998,76	
<b>Total</b>	<b>100,00%</b>	<b>R\$ 156.585.024,78</b>	




BENCHMARK	PERCENTUAL	VALOR	LEG.
CDI	44,02%	R\$ 68.922.934,12	
TÍTULOS	42,33%	R\$ 66.286.406,70	
IRF-M 1	8,55%	R\$ 13.393.791,61	
IPCA	3,88%	R\$ 6.068.802,08	
IBOVESPA	0,69%	R\$ 1.082.979,05	
IFIX	0,32%	R\$ 495.998,76	
IMA-B 5	0,21%	R\$ 334.112,46	
Total	100,00%	R\$ 156.585.024,78	



*[Handwritten signature]*

As informações deste relatório foram obtidas a partir de fontes públicas ou privadas consideradas confiáveis, cuja responsabilidade pela correção e veracidade não é assumida pela LEMA, pelo titular desta marca ou por qualquer das empresas de seu grupo empresarial. As informações disponíveis, não devem ser entendidas como colocação, distribuição ou oferta de fundo de investimento ou qualquer outro valor mobiliário. Fundos de investimento não contam com a garantia do Administrador do fundo, Gestor da carteira, de qualquer mecanismo de seguro ou, ainda, do Fundo Garantidor de Créditos - FGC. Rentabilidade obtida no passado não representa garantia de rentabilidade futura. As estratégias com derivativos, utilizadas como parte da política de investimento de fundos de investimento, podem resultar em significativas perdas para seus cotistas superiores ao capital aplicado e a consequente obrigação do cotista de aportar recursos adicionais para cobrir o prejuízo do fundo. Ao investidor é recomendada a leitura cuidadosa do prospecto e regulamento do fundo de investimento ao aplicar seus recursos. Para avaliação da performance de um fundo de investimento, é recomendável a análise de, no mínimo, 12 (doze) meses. Os valores exibidos estão em Real (BRL). Para os cálculos foram utilizadas observações Diárias.

LIQUIDEZ	PERCENTUAL	VALOR	LEG.
0 a 30 dias	74,18%	R\$ 116.160.420,55	
Acima 2 anos	21,43%	R\$ 33.550.904,58	
1 a 2 anos	2,68%	R\$ 4.202.512,69	
181 a 365 dias	1,71%	R\$ 2.671.186,96	
Total	100,00%	R\$ 156.585.024,78	





RENDA FIXA	RESOLUÇÃO(%)	CARTEIRA (R\$)	(%)	POLÍTICA DE INVESTIMENTO		
				Inferior(%)	Alvo(%)	Superior(%)
Títulos Tesouro Nacional - SELIC - 7, I "a"	100%	R\$ 59.695.116,44	38.12%	30,00%	50,00%	90,00%
FI Renda Fixa Referenciado 100% títulos TN - 7, I "b"	100%	R\$ 37.753.028,28	24.11%	5,00%	12,00%	80,00%
FI em Índices de Renda Fixa 100% títulos TN - 7, I "c"	100%	R\$ 0,00	0.00%	0,00%	0,00%	0,00%
Operações Compromissadas - 7, II	5%	R\$ 0,00	0.00%	0,00%	0,00%	0,00%
FI Renda Fixa - 7, III "a"	60%	R\$ 50.966.611,99	32.55%	10,00%	15,00%	50,00%
FI de Índices Renda Fixa - 7, III "b"	60%	R\$ 0,00	0.00%	0,00%	0,00%	0,00%
Ativos Bancários - 7, IV	20%	R\$ 6.591.290,26	4.21%	2,00%	11,00%	20,00%
FI Direitos Creditórios (FIDC) - sênior - 7, V "a"	5%	R\$ 0,00	0.00%	0,00%	0,00%	0,00%
FI Renda Fixa "Crédito Privado" - 7, V "b"	5%	R\$ 0,00	0.00%	0,00%	1,00%	5,00%
FI Debêntures - 7, V "c"	5%	R\$ 0,00	0.00%	0,00%	0,00%	0,00%
Total Renda Fixa		R\$ 155.006.046,97	98,99%			
RENDA VARIÁVEL	RESOLUÇÃO(%)	CARTEIRA (R\$)	(%)	Inferior(%)	Alvo(%)	Superior(%)
FI Ações - 8, I	30%	R\$ 1.082.979,05	0.69%	0,00%	5,50%	20,00%
FI de Índices Ações - 8, II	30%	R\$ 0,00	0.00%	0,00%	1,00%	5,00%
Total Renda Variável		R\$ 1.082.979,05	0,69%			
INVESTIMENTOS NO EXTERIOR	RESOLUÇÃO(%)	CARTEIRA (R\$)	(%)	Inferior(%)	Alvo(%)	Superior(%)
FI Renda Fixa - Dívida Externa - 9, I	10%	R\$ 0,00	0.00%	0,00%	0,00%	0,00%
FI Investimento no Exterior - 9, II	10%	R\$ 0,00	0.00%	0,00%	0,00%	0,00%
FI Ações - BDR Nível I - 9, III	10%	R\$ 0,00	0.00%	0,00%	2,00%	10,00%
Total Investimentos no Exterior		R\$ 0,00	0,00%			

FUNDOS ESTRUTURADOS	RESOLUÇÃO(%)	CARTEIRA (R\$)	(%)	POLÍTICA DE INVESTIMENTO		
				Inferior(%)	Alvo(%)	Superior(%)
FI Multimercado - aberto - 10, I	10%	R\$ 0,00	0.00%	0,00%	2,00%	10,00%
FI em Participações - 10, II	5%	R\$ 0,00	0.00%	0,00%	0,00%	5,00%
FI "Ações - Mercado de Acesso" - 10, III	5%	R\$ 0,00	0.00%	0,00%	0,00%	0,00%
Total Fundos Estruturados		R\$ 0,00	0,00%			
FUNDOS IMOBILIÁRIOS	RESOLUÇÃO(%)	CARTEIRA (R\$)	(%)	Inferior(%)	Alvo(%)	Superior(%)
FI Imobiliário - 11	5%	R\$ 0,00	0.00%	0,00%	0,50%	5,00%
Desenquadrado	0%	R\$ 495.998,76	0.32%			
Total Fundos Imobiliários		R\$ 495.998,76	0,32%			
EMPRÉSTIMOS CONSIGNADOS	RESOLUÇÃO(%)	CARTEIRA (R\$)	(%)	Inferior(%)	Alvo(%)	Superior(%)
Empréstimos Consignados - 12	5%	R\$ 0,00	0.00%	0,00%	0,00%	0,00%
Total Empréstimos Consignados		R\$ 0,00	0,00%			
Total Global		R\$ 156.585.024,78	100,00%			



PERÍODO	SALDO ANTERIOR	SALDO FINAL	META	RENT.(R\$)	RENT.(%)	GAP
2025			IPCA + 5.47% a.a.			
Janeiro	R\$ 148.318.833,20	R\$ 148.789.692,65	0,60%	R\$ 1.883.316,65	1,27%	0,67p.p.
Fevereiro	R\$ 148.789.692,65	R\$ 150.610.930,85	1,75%	R\$ 1.402.273,87	0,93%	-0,83p.p.
Março	R\$ 150.610.930,85	R\$ 153.255.395,40	1,00%	R\$ 1.809.491,82	1,17%	0,16p.p.
Abril	R\$ 153.255.395,40	R\$ 154.804.608,89	0,87%	R\$ 1.917.483,14	1,25%	0,38p.p.
Maio	R\$ 154.804.608,89	R\$ 155.893.593,98	0,70%	R\$ 1.601.102,71	1,08%	0,37p.p.
Junho	R\$ 155.893.593,98	R\$ 156.596.127,06	0,68%	R\$ 1.418.213,35	0,87%	0,19p.p.
Total	R\$ 155.893.593,98	R\$ 156.596.127,06	5,77%	R\$ 10.031.881,54	6,75%	0,98p.p.



## ATIVO

	CNPJ	RENTABILIDADE		
		1º Tri. (%)	2º Tri. (%)	1º Semestre (%)
BB IRF-M 1 TP FIC RF...	11.328.882/0001-35	3,25%	2,57%	5,91%
BB FLUXO FIC RF PREVID	13.077.415/0001-05	2,32%	2,36%	4,74%
BB PERFIL FIC RF REF DI...	13.077.418/0001-49	2,22%	3,32%	5,62%
BB IDKA 2 TP FI RF...	13.322.205/0001-35	-	-	-
CAIXA BRASIL DISPONIBILIDADES...	14.508.643/0001-55	1,88%	1,97%	3,89%
CAIXA BRASIL GESTÃO ESTRATÉGICA FIC RF	23.215.097/0001-55	-	-	-
CAIXA BRASIL IRF-M 1 TP FI...	10.740.670/0001-06	3,25%	3,38%	6,74%
CAIXA BRASIL IMA-B 5 TP FI...	11.060.913/0001-10	3,06%	2,81%	5,95%
BB IMA-B 5 FIC RF PREVID...	03.543.447/0001-03	3,05%	2,84%	5,97%
CAIXA BRASIL IDKA IPCA 2A TP...	14.386.926/0001-71	-	-	-
BB IRF-M TP FI RF PREVID	07.111.384/0001-69	4,55%	2,69%	7,36%
BB IMA-B 5+ TP FI RF...	13.327.340/0001-73	-	-	-
BB TP VII FI RF PREVID	19.523.305/0001-06	-	-	-
BB INSTITUCIONAL FI...	02.296.928/0001-90	2,04%	0,65%	2,70%
META VALOR FI AÇÕES	07.899.238/0001-40	-	-	-
CAIXA BRASIL ETF IBOVESPA FI AÇÕES	15.154.236/0001-50	8,13%	3,46%	11,87%
BB AÇÕES VALOR FIC AÇÕES PREVID	29.258.294/0001-38	-	-	-
BB ALOCAÇÃO ATIVA RETORNO TOTAL FIC...	35.292.588/0001-89	-	-	-
FINACAP MAURITSSTAD FI AÇÕES	05.964.067/0001-60	3,26%	12,19%	15,84%
BB AGRO FIC AÇÕES	40.054.357/0001-77	-	-	-
ITAÚ SOBERANO RF SIMPLES FICFI	06.175.696/0001-73	-	-	-

## CAPSIRATI

Títulos - Janeiro a Junho de 2025

NTN-B 2060	15/08/60	30/12/22	1112	3.985,60	4.632,53	MERCADO	R\$ 4.431.992,51	R\$ 5.151.378,24	R\$ 295.467,39 ( 5,91% )
NTN-B 2060	15/08/60	30/12/22	6	3.983,09	4.549,36	MERCADO	R\$ 23.898,54	R\$ 27.296,16	R\$ 1.581,26 ( 5,97% )
NTN-B 2060	15/08/60	30/12/22	634	3.939,51	4.451,17	MERCADO	R\$ 2.497.647,64	R\$ 2.822.038,96	R\$ 165.451,45 ( 6,04% )
Total Públicos							R\$ 54.072.637,46	R\$ 59.695.116,44	R\$ 3.485.286,38 ( 6,01% )
LF BTG									
PACTUAL CDI	16/06/25	14/06/23	20	50.000,00	NaN	CURVA	R\$ 1.000.000,00	R\$ 0,00	R\$ 77.229,71 ( 6,42% )
LF BTG									
PACTUAL IPCA	08/12/25	08/12/23	1	108.140,38	129.236,19	CURVA	R\$ 108.140,38	R\$ 129.236,19	R\$ 7.852,14 ( 6,47% )
LF BTG									
PACTUAL IPCA	08/12/25	08/12/23	1	131.567,45	157.233,36	CURVA	R\$ 131.567,45	R\$ 157.233,36	R\$ 9.553,19 ( 6,47% )
LF BANCO									
DAYCOVAL PRÉ	15/12/25	13/12/22	1	3.000.000,00	4.215.113,37	CURVA	R\$ 3.000.000,00	R\$ 4.215.113,37	R\$ 265.781,36 ( 6,73% )
LF BTG									
PACTUAL CDI	01/03/27	27/02/25	40	50.000,00	52.242,68	CURVA	R\$ 2.000.000,00	R\$ 2.089.707,34	R\$ 89.707,34 ( 4,49% )
Total Privados							R\$ 6.239.707,83	R\$ 6.591.290,26	R\$ 450.123,74 ( 6,07% )
Total Global							R\$ 60.312.345,29	R\$ 66.286.406,70	R\$ 3.935.410,12 ( 6,02% )

unoapp.com.br

Informações deste relatório foram obtidas a partir de fontes públicas ou privadas consideradas confiáveis, cuja responsabilidade pela correção e veracidade não é assumida pela LEMA, pelo titular desta marca ou por qualquer das empresas de seu grupo empresarial. As informações disponíveis, não devem ser entendidas como colocação, distribuição ou oferta de fundo de investimento ou qualquer outro valor mobiliário. Fundos de investimento não contam com a garantia do Administrador do fundo, Gestor da carteira, de qualquer mecanismo de seguro ou, ainda, do Fundo Garantidor de Créditos - FGC. Rentabilidade obtida no passado não representa garantia de rentabilidade futura. As estratégias com derivativos, utilizadas como parte da política de investimento de fundos de investimento, podem resultar em significativas perdas para seus cotistas superiores ao capital aplicado e a consequente obrigação do cotista de aportar recursos adicionais para cobrir o prejuízo do fundo. Ao investidor é recomendada a leitura cuidadosa do prospecto e regulamento do fundo de investimento ao aplicar seus recursos. Para avaliação da performance de um fundo de investimento, é recomendável a análise de, no mínimo, 12 (doze) meses. Os valores exibidos estão em Real (R\$). Para as análises, foram utilizadas observações diárias.

**Acompanhamento da presença dos integrantes do conselho fiscal exercício 2025**

Nome	Data	Reunião ordinária	Reunião extraord	Presença	Ausência justificada	Ausência não justificada
Andreia Leonora Teixeira Likes	18/02/2025	Sim		Sim		
	17/04/2025	Sim		Sim		
	30/06/2025	Sim		Não	Não	
	21/08/2025	Sim		Sim		
	21/10/2025	Sim		Sim		
	23/10/2025		Sim	Sim		
		5	1	5	1	

Nome	Data	Reunião ordinária	Reunião extraord	Presença	Ausência justificada	Ausência não justificada
Antonio Carlos Muncham	18/02/2025	Sim		Não		Não
	17/04/2025	Sim		Não		Não
	30/06/2025	Saiu da prefeitura				
Total		2		2		2

Nome	Data	Reunião ordinária	Reunião extraord	Presença	Ausência justificada	Ausência não justificada
Averaldo Lejambre	18/02/2025	Sim		Sim		
	17/04/2025	Sim		Não		Não
	30/06/2025	Sim		Não		Não
	21/08/2025	Sim		Sim		
	21/10/2025	Sim		Não	Sim	
	23/10/2025		Sim	Sim		
		5	1	3	1	2

**Presença da diretoria executiva nas reuniões do conselho de administração**

Nome	Data	Reunião ordinária	Reunião extraord	Presença	Ausência justificada	Ausência não justificada
------	------	-------------------	------------------	----------	----------------------	--------------------------





Rosenilda Romaniw Bárbara	18/02/2025	Sim		Sim		
	17/04/2025	Sim		Sim		
	30/06/2025	Sim		Sim		
	21/08/2025	Sim		Sim		
	21/10/2025		Sim	Sim		
	23/10/2025	Sim		Sim		
			Sim	Sim		
			Sim	Sim		
		5	3	8		

Nome	Data	Reunião ordinária	Reunião extraord	Presença	Ausência justificada	Ausência não justificada
Antonio Valmor Ferreira	18/02/2025	Sim		Sim		
	17/04/2025	Sim		Sim		
	30/06/2025	Sim		Sim		
	21/08/2025	Sim		Sim		
	03/10/2025		Sim	Não		Não
	21/10/2025	Sim		Sim		
	23/10/2025		Sim	Sim		
	07/11/2025		Sim	Sim		
		5	3	7		01

Irati, 01 de dezembro de 2025

**Rozenilda Romaniw Bárbara**

Superintendente do CAPSIRATI

**RESOLUÇÃO Nº 004/2025**

A SUPERINTENDENTE DO CAPSIRATI - CAIXA DE APOSENTADORIA E PENSÃO DOS SERVIDORES MUNICIPAIS DE IRATI, no uso de suas atribuições legais e com fundamento no Artigo 77 e ss. da Lei 5011/2022.

**RESOLVE:**

**Art. 1º** - Estabelecer calendário anual das reuniões ordinárias do Conselho de Fiscal para assessorar a Unidade Gestora no processo decisório das ações desta autarquia para o exercício de 2025;

Fevereiro	19/02/2026
Abril	23/04/2026
Junho	24/06/2026
Agosto	19/08/2026
Outubro	28/10/2026
Dezembro	09/12/2026

**Art. 2º** - Esta resolução entra em vigor na data de 05/01/2026, revogada as disposições em contrário.

Irati, 05 de janeiro de 2026.

Rozenilda Romaniw Barbara  
**Superintendente do CAPSIRATI**