

## **Prestação de contas 2024**

Convidamos todos os funcionários públicos concursados da prefeitura, aposentados e pensionistas do CAPSIRATI para prestação de contas do exercício de 2024.

**Segunda-feira, 03 de novembro de 2025.  
Câmara Municipal de Vereadores  
Rua Dr. Correia, 139  
Às 09h00.**

### **Registro em ata da audiência pública do Capsirati**

ATA N.º 01 - 2025
ASSUNTO: Registro da audiência pública do relatório de governança exercício de 2024
DATA 003 de novembro de 2025
HORÁRIO 9 horas
LOCAL: Câmara Municipal de Irati
DOCUMENTOS apresentados : Relatório de Governança
PAUTA: Acima especificada

Aos 3 dias do mês de novembro de 2025, por intermédio da sua superintendente, Rozenilda Romaniw Bárbara fora apresentado na Câmara Municipal de Irati, o relatório de governança para os segurados e ainda transmitido pelo Youtube <https://www.youtube.com/watch?v=hhhM7bVoKt0>.

A apresentação fora realizada contendo informações sobre receitas e despesas do Capistari, número total de benefícios pagos, número de benefícios concedidos, as receitas discriminadas por tipo de fontes, a evolução do patrimônio do CAPSIRATI, a composição do conselho administrativo, do conselho fiscal, da comissão de investimentos e diretoria executiva, certificações vigentes. Gustavo Leite, representante da empresa Lema Consultoria-Assessoria de Investimentos, a política de investimentos, os resultados atingidos no ano passado, os desafios para cumprir a meta atuarial, para um ano que sofreu oscilações de mercado que dificultaram o cumprimento da meta atuarial, durante o exercício, no entanto, a meta atuarial quando comparada no período de 36 meses, se mantém acima do percentual estabelecido.

Na sequência, o representante da empresa Actuari, Jose Wilson, discorreu sobre a importância do cálculo atuarial para um regime previdenciário pois busca a suficiência de recursos para garantir o pagamento dos benefícios. Finalizadas as apresentações, a audiência foi encerrada. Para fins de documentação, o relatório encontra-se disponível no site do Capsirati. Segue em anexo, apresentação da audiência e lista de presença.



**CAIXA DE APOSENTADORIA E PENSÃO  
DOS SERVIDORES MUNICIPAIS DE IRATI**

**Relatório de governança  
Prestação de contas (exercício janeiro a dezembro de 2024 )**

<b>Membros</b>	<b>Formação</b>	<b>Certificação</b>	<b>Validade</b>
<b>1.Antônio Sidnei Martins – titular</b>	Engenheiro agrônomo	Certificação conselho administrativo	06/09/2027
<b>2.Cleide Aparecida da Cruz Andrade – presidente</b>	Ciências e Licenciatura	Certificação conselho administrativo	27/08/2027
<b>3.Gerson Luiz Grochoski</b>	Tecnólogo em gestão pública	Certificação conselho administrativo	05/01/2028
<b>4.Gerson Vicente Domingues</b>	Ciências contábeis	Certificação conselho fiscal	18/03/2028
<b>5.Marcia Andriola Medeiros</b>	Pedagogia		
<b>6.Maria Rosangela Likes</b>	Pedagogia	Certificação conselho administrativo	03/01/2028
<b>7.Rosenilda Golinhak Paiva (afastada a pedido temporariamente)</b>	Letras	Certificação conselho administrativo	12/03/2028
<b>Denis Cesar Musial- suplente</b>	Serviço social		
<b>Edson Luiz Kusma (suplente) -</b>	Administração e Obs: Ciências Contábeis		
<b>Francilise Crovador –( suplente)</b>	Arte		

<b>Membro</b>	<b>Formação</b>	<b>Certificação</b>	<b>Validade</b>
<b>1.Andreia Leonora Teixeira Likes – titular substituta</b>	Administração de empresas	Certificação conselho fiscal	27/08/2027
<b>2.Antonio Carlos Mucham ( suplente)</b>	Administração de empresas	Certificação conselho fiscal	15/03/2028
<b>3.Averaldo Lejambre ( titular substituto)</b>	Ciências contábeis	Certificação conselho fiscal	03/06/2028
<b>4.Radames Rangel (titular) obs.: atuou até 02/10/2025</b>	Ciências contábeis	Certificação conselho fiscal	15/03/2028

<b>Dirigentes</b>	<b>Formação</b>	<b>Certificação</b>	<b>Validade</b>
<b>Rozenilda Romaniw Bárbara</b>	Engenheira agrônoma	Certificação órgão gestor	04/04/2027
<b>Antônio Valmor Ferreira</b>	Ciências contábeis	Certificação órgão gestor	01/09/2027



<b>Membros</b>	<b>Formação</b>	<b>Certificação</b>	<b>Validade</b>
<b>Antônio Sidnei Martins</b>	Engenheiro agrônomo	Certificação gestão de recursos comitê de investimentos	11/03/2027
<b>Antonio Carlos Mucham</b>	Administração	Certificação a gestão de recursos comitê de investimentos	29/05/2028
<b>Fernando José dos Anjos</b>	Geografia	Certificação gestão de recursos e membros comitê de investimentos	27/08/2027
<b>Rozenilda Romaniw Bárbara</b>	Engenheira agrônoma	Certificação pela gestão de recursos comitê de investimentos	22/08/202

## EVOLUÇÃO DO NÚMERO DE ATIVOS E INATIVOS

Ano	Ativos	Aposentados	Pensionistas	Total apontados e pensionistas	Total geral
2014	1.194	191	53	244	1.438
2015	1.187	216	60	276	1.463
2016	1.169	250	66	316	1.485
2017	1.143	282	72	354	1.497
2018	1.109	308	82	390	1.499
2019	1.063	355	95	450	1.513
2020	1.016	386	104	490	1.506
2021	951	434	115	549	1.500
2022	886	464	117	581	1.467
2023	1088	483	112	595	1683
2024	1140	507	121	628	1768



## BENEFÍCIOS PREVIDENCIÁRIOS CONCEDIDOS/ANO

Ano	Aposentadorias	Pensões	Total
2014	19	4	23
2015	27	9	36
2016	38	7	45
2017	31	7	38
2018	28	10	38
2019	38	10	48
2020	38	12	50
2021	57	14	71
2022	44	8	52
2023	24	6	30
2024	30	11	41
Total	374	98	472

## EVOLUÇÃO DA FOLHA DE PAGAMENTO/ANO

Ano	Aposentadorias	Pensões	Auxílio doença	Total
2014	4.835.925,36	1.067.156,62	457.082,92	6.360.164,90
2015	5.794.337,18	1.305.529,62	327.563,89	7.427.430,69
2016	7.452.736,42	1729.002,47	472.387,64	9.654.126,53
2017	9.452.574,48	1.969.909,07	659.008,39	12.081.491,94
2018	10.720.185,58	2.037.486,30	880.872,52	13.638.544,40
2019	12.507.672,78	2.274.985,74	951.507,70	15.734.166,22
2020	14.478.013,22	2.507.311,80	0,00	16.985.325,02
2021	16.994.257,36	2.889.284,92	0,00	19.883.542,28
2022	22.138.107,98	3.536.659,14	0,00	25.674.767,12
2023	25.412.830,90	3.878.391,72	0,00	29.291.221,93
2024	28.180.680,79	4.095.665,81	0,00	32.276.346,60
<b>Total</b>	<b>157.967.322,05</b>	<b>27.291.383,21</b>	<b>3.748.423,06</b>	<b>189.007.128,32</b>

## EVOLUÇÃO DA FOLHA DE PAGAMENTO/ANO 2024

Mês	Aposentadorias	Pensões	Total
jan	2.031.035,21	306.522,72	2.337.557,93
fev	2.112.217,86	310.419,35	2.422.637,21
mar	2.201.334,94	325.375,35	2.526.710,29
abr	2.146.771,77	322.845,50	2.469.617,27
mai	2.168.642,60	313.309,73	2.481.952,33
jun	2.173.556,82	305.632,02	2.479.188,84
jul	3.256.268,01	468.749,75	3.725.017,76
ago	2.198.052,95	314.959,14	2.513.012,09
set	2.199.740,75	317.006,91	2.516.747,66
out	2.194.169,55	314.736,95	2.508.906,50
nov	2.198.011,19	314.730,68	2.512.741,87
dez	3.300.879,14	481.377,71	3.782.256,85
Total	28.180.680,79	4.095.665,81	32.276.346,60

## Quadro de concessão de Aposentadorias e Pensões (Por decreto) 2024

	Aposentadorias	Pensões	Total
jan	2	2	4
fev	1	1	2
mar	5	0	5
abr	6	0	6
mai	3	0	3
jun	0	3	3
jul	6	0	6
ago	2	1	3
set	0	4	4
out	2	0	2
nov	0	0	0
dez	3	0	3
Total	30	11	44



## DADOS FINANCEIROS 2024 (DAS RECEITAS)

RECEITAS	VALOR (R\$)
Contribuição do servidor ativo	9.655.249,36
Contribuição do servidor inativo	1.735.716,02
Contribuição patronal	10.816.583,34
Parcelamentos	5.280.968, 80
Aplicação financeira	11.091.537,33
Aportes periódicos de amortização déficit atuarial do RPPS principal	3.479.686,40
Compensação previdenciária	3.285.439,00
Contribuição previdenciária de sentença judiciais	77.032,51
Restituições judiciais de exercícios anteriores	118.514,42
Total	45.540.727,18



## ENTRADAS E SAÍDAS DE RECEITAS POR COMPENSAÇÃO

Ano	Recebido do RGPS	Pago pelo RPPS
2020	15.615,07	1.176,86
2021	190.808,58	44.589,79
2022	193.839,49	19.022,58
2023	199.026,02	16.954,34
2024	3.285.439,00	18.405,66
Total	3.884.728,16	100.149,23

## DADOS FINANCEIROS 2024 (DAS DESPESAS

DESPESAS ( 2024)	VALOR (R\$)
Aposentadorias	28.180.680,79
Pensões	4.095.665,81
Sentenças judiciais	71.464,87
Total	32.347.811,47

## **DADOS FINANCEIROS 2024 (DAS RECEITAS)**

<b>Taxa administrativa</b>	<b>R\$ 365.000,00</b>
<b>Total</b>	<b>R\$ 365.000,00</b>

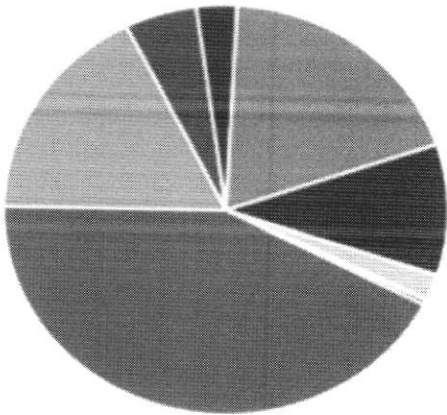
## Evolução do patrimônio e déficit atuarial

Ano	FOLHA	PATRIMONIO	Déficit atuarial R\$
2012	SI	SI	6.636.087,98
2013	SI	SI	8.134.371,22
2014	6.360.164,90	SI	118.803.792,38
2015	7.427.430,69	63.527.792,73	142.766.712,29
2016	9.654.126,53	82.463.526,96	188.591.918,93
2017	12.081.491,94	95.706.333,62	216.606.520,94
2018	13.638.544,40	103.751.405,59	216.606.520,94
2019	15.734.166,22	118.790.907,32	207.266.688,75
2020	16.985.325,02	124.733.916,99	171.726.315,34
2021	19.883.542,28	123.420.976,87	181.625.795,08
2022	25.674.767,12	128.402.157,60	281.513.093,73
2023	29.291.222,62	139.504.472,28	403.154.356,48
2024	32.276.346,60	148.329.759,94	435.707.289,36

CAPSIRATI

Distribuição - Janeiro a Dezembro de 2024

BENCHMARK	PERCENTUAL	VALOR	LEG.
TÍTULOS	42.72%	R\$ 63.364.410,20	
CDI	18.98%	R\$ 28.144.530,29	
IMA-B 5	17.36%	R\$ 25.743.996,36	
IPCA	10.22%	R\$ 15.161.028,78	
IRF-M	5.27%	R\$ 7.816.345,66	
IRF-M 1	2.94%	R\$ 4.363.530,81	
IBOVESPA	2.04%	R\$ 3.023.627,79	
IFIX	0.37%	R\$ 555.998,61	
IDIV	0.10%	R\$ 145.364,70	
Total	100.00%	R\$ 148.318.833,20	






CAPSIRATI


LIQUIDEZ	PERCENTUAL	VALOR	LEG.
0 a 30 dias	67,96%	R\$ 100.793.313,48	
Acima 2 anos	21,24%	R\$ 31.497.302,44	
31 a 180 dias	6,31%	R\$ 9.360.931,87	
1 a 2 anos	4,50%	R\$ 6.667.285,41	
Total	100,00%	R\$ 148.318.833,20	

Distribuição - Janeiro a Dezembro de 2024




CAPSIRATI

GESTOR	PERCENTUAL	VALOR	LEG.
TÍTULOS	42.72%	R\$ 63.364.410,20	
BB GESTAO	34.93%	R\$ 51.810.418,40	
CAIXA DISTRIBUIDORA	11.92%	R\$ 17.683.618,38	
BTG PACTUAL	6.79%	R\$ 10.075.548,58	
BTG PACTUAL	2.63%	R\$ 3.893.977,81	
FINACAP INVESTIMENTOS	0.63%	R\$ 934.861,22	
ZION GESTAO	0.37%	R\$ 555.998,61	
Total	100.00%	R\$ 148.318.833,20	



Distribuição - Janeiro a Dezembro de 2024

ADMINISTRADOR	PERCENTUAL	VALOR	LEG.
TÍTULOS	42.72%	R\$ 63.364.410,20	
BB GESTAO	34.93%	R\$ 51.810.418,40	
CAIXA ECONOMICA	11.92%	R\$ 17.683.618,38	
BTG PACTUAL	9.42%	R\$ 13.969.526,39	
BEM - DISTRIBUIDORA	0.63%	R\$ 934.861,22	
TRUSTEE DISTRIBUIDORA	0.37%	R\$ 555.998,61	
Total	100.00%	R\$ 148.318.833,20	



Bem vindo,

Rozenilda Romaniw [GESTOR]

Dezembro ▾

2023 ▾

CAPS

Irati - PR



Patrimônio

R\$ 139.518.563,60

Rentabilidade

Mês	Acum
1,74 %	12,39 %

Meta

Mês	Acum
0,96 %	9,75 %

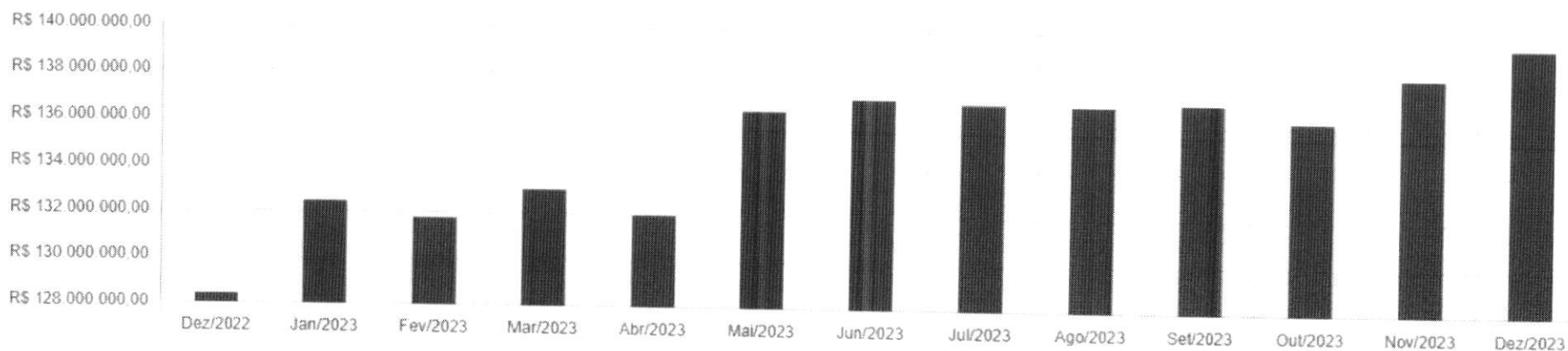
Gap

Mês	Acum
0,78 p.p	2,64 p.p

VaR<sub>1252</sub>

0,3806%

Evolução do Patrimônio



Bem vindo,

Rozenilda Romaniw [GESTOR]

Dezembro 2024 Irati - PR



### Patrimônio

R\$ 148.329.759,94

### Rentabilidade

Mês 0,19%  
Acum 18,89%

### Meta

Mês 0,95%  
Acum 21,09%

### Gap


Mês -0,76 pp  
Acum -2,20 pp

VaR 1,252

0,335%

### Evolução do Patrimônio

R\$ 150.000.000,00  
R\$ 145.000.000,00  
R\$ 140.000.000,00  
R\$ 135.000.000,00  
R\$ 130.000.000,00  
R\$ 125.000.000,00



### Comparativo (Rentabilidade x Metas)

Valores mensais

148,0



Patrimônio

R\$ 159.003.903,60

Rentabilidade

Mês 1,02 %  
Acum. 30,68 %

Meta

Mês 0,92 %  
Acum. 30,61 %

Gap

Mês 0,10 p.p  
Acum. 0,07 p.p

Var 1,252

0,3234 %

Evolução do Patrimônio

R\$ 160 000 000,00  
R\$ 155 000 000,00  
R\$ 150 000 000,00  
R\$ 145 000 000,00  
R\$ 140 000 000,00  
R\$ 135 000 000,00  
R\$ 130 000 000,00  
R\$ 125 000 000,00



Comparativo (Rentabilidade x Metas)

Valores mensais



## **Cálculo atuarial o que é?**














Trata-se de um **"Resumo do Quadro Técnico Atuarial"**, uma síntese da avaliação atuarial, um estudo técnico que mede os **compromissos do CAPSIRATI em relação aos benefícios futuros e os recursos necessários para financiá-los.**

O documento apresenta o as principais informações e resultados da avaliação, que é essencial para garantir a sustentabilidade financeira do plano a longo prazo. A partir dos resultados é que ocorre o processo de aporte anual do ente municipal para manter o equilíbrio financeiro.

Base Cadastral		2023	2022	2021
Descrição				
Quantidade Servidores Ativos		890	945	1020
Quantidade Aposentados		467	443	386
Quantidade Pensionistas		110	91	104
Média Salarial Ativos (R\$)		4.231,13	3.096,66	3.116,42
Média Salarial Aposentados (R\$)		4.154,75	2.576,04	2.448,44
Média Salarial Pensionistas (R\$)		2.779,85	1.919,79	1.705,45
Idade Média Servidores Ativos		46	45	45
Idade Média Aposentados		63	62	62
Idade Média Pensionistas		54	53	54
Idade Média Projetada para Aposentadoria		65	63	63
Resultados				
Valores dos Compromissos				
Ativos Garantidores dos Compromissos do Plano de Benefícios (R\$)		138.759.410,03	139.437.516,52	144.773.959,57
Valor Atual dos Benefícios Futuros - Benefícios Concedidos (R\$)		425.448.645,19	270.335.698,80	197.776.116,24
Valor Atual das Contribuições Futuras - Benefícios Concedidos (R\$)		1.676.125,96	242.600,84	376.602,20
Reserva Matemática dos Benefícios Concedidos (R\$)		423.772.519,24	270.093.097,96	197.399.514,04
Valor Atual dos Benefícios Futuros - Benefícios a Conceder (R\$)		301.445.647,91	279.538.105,26	280.804.338,80
Valor Atual das Contribuições Futuras - Benefícios a Conceder (R\$)		130.645.608,36	87.981.629,30	105.538.165,10
Reserva Matemática dos Benefícios a Conceder (R\$)		118.141.247,27	150.857.512,29	131.000.240,61
Valor Atual da Compensação a Receber (R\$)		52.658.792,28	40.698.963,67	44.265.933,09
Valor Atual da Compensação a Pagar (R\$)		0,00	0,00	0,00
Resultado Atuarial (R\$)		403.154.356,48	281.513.093,73	183.625.795,08

Ano	Déficit atuarial R\$	FOLHA	PATRIMONIO
2012	6.636.087,98	SI	SI
2013	8.134.371,22	SI	SI
2014	118.803.792,38	6.360.164,90	SI
2015	142.766.712,29	7.427.430,69	63.527.792,73
2016	188.591.918,93	9.654.126,53	82.463.526,96
2017	216.606.520,94	12.081.491,94	95.706.333,62
2018	216.606.520,94	13.638.544,40	103.751.405,59
2019	207.266.688,75	15.734.166,22	118.790.907,32
2020	171.726.315,34	16.985.325,02	124.733.916,99
2021	181.625.795,08	19.883.542,28	123.420.976,87
2022	281.513.093,73	25.674.767,12	128.402.157,60
2023	403.154.356,48	29.291.222,62	139.504.472,28
2024	435.707.289,36	32.276.346,60	148.329.759,94

Lista de presença Audiência Pública para apresentação do Relatório de Governança exercício 2024 realizada no dia 03 de novembro de 2025 na Câmara de Vereadores de Irati

Nome	Assinatura
1. Rozelma Romanin Baihara	
2. Edison da Silva	
3. João Manoel Santos	
4. Pedro Voldir Gasper	
5. Reni e Saugak	Reni
6. Eva Lince Petrelo	E Petrelo
7. MARCIO JOSE GROSS	
8. Pedro Cruz Andrad	
9. Andreia de Jesus Laires	
10. Ansonio Skorny	
11. Silvana J. Rzepka	
12. Ana Maria	
13. ANTONIO SIDNEI MARTINS	
14. Emerson Daniel Maximino	
15. BERTSON OLIVEIRA	
16. Roberto Eduardo dos Santos	
17. Teresinha Miranda Veres	
18. Jélio César Ramalho	Jélio César Ramalho
19. Maria Rosângelo Lites	Mª Rosângelo Lites
20. Marcelo Duda	