



 Janeiro/2024



Patrimônio R\$ 140.594.249,16	Rentabilidade Mês: -0,11% Acum.: -0,11%	Meta Mês: 0,85% Acum.: 0,85%	Gap Mês: -0,96p.p. Acum.: -0,96p.p.	VaR 0,45%
---	--	---	--	---------------------

Evolução do Patrimônio






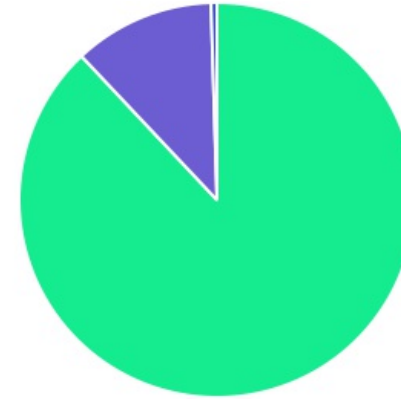
Comparativo (Rentabilidades | Metas)










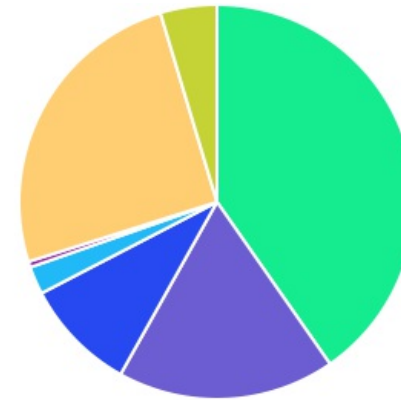
ATIVO	SALDO	CARTEIRA(%)	RESG.	4.963	RETORNO (R\$)	(%)
CAIXA BRASIL IMA-B 5 TP FI...	R\$ 10.068.022,87	7.16%	D+0	7, I "b"	R\$ 66.399,33	0,66%
CAIXA BRASIL IDKA IPCA 2A TP...	R\$ 4.243.119,23	3.02%	D+0	7, I "b"	R\$ 30.727,77	0,73%
BB IMA-B 5 FIC RF PREVID...	R\$ 14.295.237,91	10.17%	D+1	7, I "b"	R\$ 93.760,39	0,66%
BB IRF-M TP FI RF PREVID	R\$ 7.241.836,68	5.15%	D+1	7, I "b"	R\$ 47.353,90	0,66%
BB IMA-B 5+ TP FI RF...	R\$ 3.553.256,97	2.53%	D+2	7, I "b"	R\$ -54.595,87	-1,51%
BB TÍTULOS PÚBLICOS VÉRTICE 2024 FI...	R\$ 2.736.372,14	1.95%	D+0	7, I "b"	R\$ 30.202,84	1,12%
BTG PACTUAL FIC RF INFLATION	R\$ 10.496.946,59	7.47%	D+1	7, I "b"	R\$ -117.173,37	-1,10%
BB IRF-M 1 TP FIC RF...	R\$ 3.962.189,31	2.82%	D+0	7, I "b"	R\$ 33.963,36	0,86%
CAIXA BRASIL IRF-M 1 TP FI...	R\$ 69.265,67	0.05%	D+0	7, I "b"	R\$ 625,92	0,91%
CAIXA BRASIL DISPONIBILIDADES...	R\$ 13.765,51	0.01%	D+0	7, III "a"	R\$ 127,26	0,46%
BB INSTITUCIONAL FI...	R\$ 10.619.108,09	7.56%	D+0	7, III "a"	R\$ 108.216,78	1,03%
BB FLUXO FIC RF PREVID	R\$ 2.103.275,30	1.50%	D+0	7, III "a"	R\$ 17.249,55	0,45%
ITAÚ SOBERANO RF SIMPLES FICFI	R\$ 3.274,45	0.00%	D+0	7, III "a"	R\$ 31,19	0,96%
BTG PACTUAL EXPLORER...	R\$ 11.691.548,43	8.32%	D+1	7, III "a"	R\$ 96.933,93	0,84%
FI CAIXA BRASIL MATRIZ RF	R\$ 562.595,79	0.40%	D+0	7, III "a"	R\$ 5.607,37	1,01%
BB AÇÕES DIVIDENDOS MIDCAPS FIC FIA	R\$ 3.213.449,10	2.29%	D+3	8, I	R\$ 1.876,32	0,06%
BB AGRO FIC AÇÕES	R\$ 0,00	0.00%	D+2	8, I	R\$ -118.996,81	-5,16%
TRIGONO DELPHOS INCOME...	R\$ 2.289.863,25	1.63%	D+32	8, I	R\$ -169.873,73	-6,91%
TRIGONO FLAGSHIP SMALL...	R\$ 7.496.830,48	5.33%	D+32	8, I	R\$ -634.736,10	-7,81%
CAIXA BRASIL ETF IBOVESPA FI AÇÕES	R\$ 3.206.442,79	2.28%	D+3	8, II	R\$ -158.258,21	-4,70%
BRAZILIAN GRAVEYARD AND DEATH CARE SERVICES...	R\$ 671.998,32	0.48%	-	D - FI	R\$ 123.999,69	22,63%
TÍTULOS PÚBLICOS	R\$ 35.510.153,43	25,27%	-	7, I "a"	R\$ 370.789,77	1,06%

TÍTULOS PRIVADOS	R\$ 6.492.060,44	4,63%	-	7, IV	R\$ 74.284,56	1,16%
Total investimentos	R\$ 140.540.612,75	100.00%			R\$ -151.484,16	-0,11%
Disponibilidade	R\$ 53.636,41	-			-	-
Total patrimônio	R\$ 140.594.249,16	100.00%			-	-

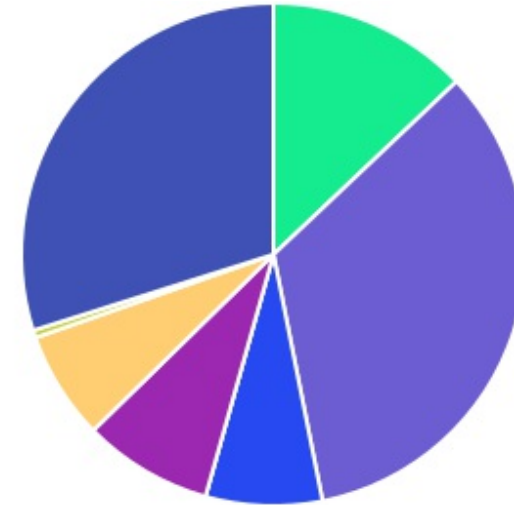
CLASSE	PERCENTUAL	VALOR	LEG.
Renda Fixa	87,99%	R\$ 123.662.028,81	
Renda Variável	11,53%	R\$ 16.206.585,62	
Fundos Imobiliários	0,48%	R\$ 671.998,32	
Total	100,00%	R\$ 140.540.612,75	



ENQUADRAMENTO	PERCENTUAL	VALOR	LEG.
Artigo 7º, Inciso I, Alínea " b "	40,32%	R\$ 56.666.247,37	
Artigo 7º, Inciso I, Alínea " a "	25,27%	R\$ 35.510.153,43	
Artigo 7º, Inciso III, Alínea " a "	17,78%	R\$ 24.993.567,57	
Artigo 8º, Inciso I	9,25%	R\$ 13.000.142,83	
Artigo 7º, Inciso IV	4,62%	R\$ 6.492.060,44	
Artigo 8º, Inciso II	2,28%	R\$ 3.206.442,79	
Desenquadrado - FI	0,48%	R\$ 671.998,32	
Total	100,00%	R\$ 140.540.612,75	















GESTOR	PERCENTUAL	VALOR	LEG.
BB GESTAO	33,96%	R\$ 47.724.725,50	
TÍTULOS	29,89%	R\$ 42.002.213,87	
CAIXA DISTRIBUIDORA	12,92%	R\$ 18.163.211,86	
BTG PACTUAL	8,32%	R\$ 11.691.548,43	
BTG PACTUAL	7,47%	R\$ 10.496.946,59	
TRÍGONO CAPITAL	6,96%	R\$ 9.786.693,73	
ZION GESTAO	0,48%	R\$ 671.998,32	
ITAU UNIBANCO	0,00%	R\$ 3.274,45	
Total	100,00%	R\$ 140.540.612,75	








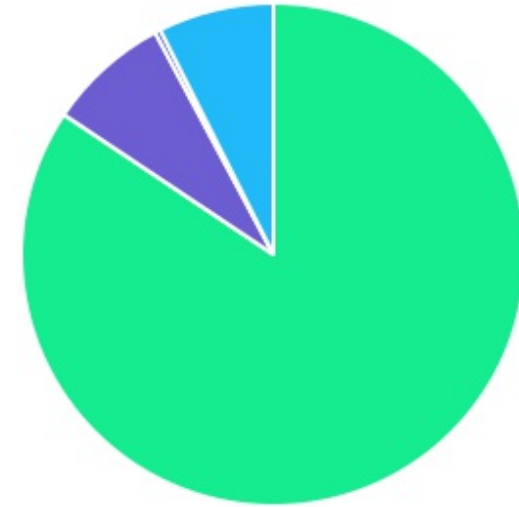
ADMINISTRADOR	PERCENTUAL	VALOR	LEG.
BB GESTAO	33,96%	R\$ 47.724.725,50	
TÍTULOS	29,89%	R\$ 42.002.213,87	
BTG PACTUAL	15,79%	R\$ 22.188.495,02	
CAIXA ECONOMICA	12,92%	R\$ 18.163.211,86	
BEM - DISTRIBUIDORA	6,96%	R\$ 9.786.693,73	
TRUSTEE DISTRIBUIDORA	0,48%	R\$ 671.998,32	
ITAU UNIBANCO	0,00%	R\$ 3.274,45	
Total	100,00%	R\$ 140.540.612,75	



BENCHMARK	PERCENTUAL	VALOR	LEG.
TÍTULOS	29,89%	R\$ 42.002.213,87	
IMA-B 5	24,80%	R\$ 34.860.207,37	
CDI	17,78%	R\$ 24.993.567,57	
SMLL	5,33%	R\$ 7.496.830,48	
IRF-M	5,15%	R\$ 7.241.836,68	
IBOVESPA	3,91%	R\$ 5.496.306,04	
IDKA IPCA 2A	3,02%	R\$ 4.243.119,23	
IRF-M 1	2,87%	R\$ 4.031.454,98	
IMA-B 5+	2,53%	R\$ 3.553.256,97	
IDIV	2,29%	R\$ 3.213.449,10	
IPCA	1,95%	R\$ 2.736.372,14	
IFIX	0,48%	R\$ 671.998,32	
Total	100,00%	R\$ 140.540.612,75	



LIQUIDEZ	PERCENTUAL	VALOR	LEG.
0 a 30 dias	84,39%	R\$ 118.600.927,09	
31 a 180 dias	7,83%	R\$ 11.010.958,85	
Acima 2 anos	7,41%	R\$ 10.419.295,31	
1 a 2 anos	0,36%	R\$ 509.431,50	
Total	100,00%	R\$ 140.540.612,75	



RENDA FIXA	RESOLUÇÃO(%)	CARTEIRA (R\$)	(%)	POLÍTICA DE INVESTIMENTO		
				Inferior(%)	Alvo(%)	Superior(%)
Títulos Tesouro Nacional - SELIC - 7, I "a"	100%	R\$ 35.510.153,43	25.27%	-	-	-
FI Renda Fixa Referenciado 100% títulos TN - 7, I "b"	100%	R\$ 56.666.247,37	40.32%	-	-	-
FI em Índices de Renda Fixa 100% títulos TN - 7, I "c"	100%	R\$ 0,00	0.00%	-	-	-
Operações Compromissadas - 7, II	5%	R\$ 0,00	0.00%	-	-	-
FI Renda Fixa - 7, III "a"	60%	R\$ 24.993.567,57	17.78%	-	-	-
FI de Índices Renda Fixa - 7, III "b"	60%	R\$ 0,00	0.00%	-	-	-
Ativos Bancários - 7, IV	20%	R\$ 6.492.060,44	4.62%	-	-	-
FI Direitos Creditórios (FIDC) - sênior - 7, V "a"	5%	R\$ 0,00	0.00%	-	-	-
FI Renda Fixa "Crédito Privado" - 7, V "b"	5%	R\$ 0,00	0.00%	-	-	-
FI Debêntures - 7, V "c"	5%	R\$ 0,00	0.00%	-	-	-
Total Renda Fixa		R\$ 123.662.028,81	87,99%			
RENDA VARIÁVEL	RESOLUÇÃO(%)	CARTEIRA (R\$)	(%)	Inferior(%)	Alvo(%)	Superior(%)
FI Ações - 8, I	30%	R\$ 13.000.142,83	9.25%	-	-	-
FI de Índices Ações - 8, II	30%	R\$ 3.206.442,79	2.28%	-	-	-
Total Renda Variável		R\$ 16.206.585,62	11,53%			
INVESTIMENTOS NO EXTERIOR	RESOLUÇÃO(%)	CARTEIRA (R\$)	(%)	Inferior(%)	Alvo(%)	Superior(%)
FI Renda Fixa - Dívida Externa - 9, I	10%	R\$ 0,00	0.00%	-	-	-
FI Investimento no Exterior - 9, II	10%	R\$ 0,00	0.00%	-	-	-
FI Ações - BDR Nível I - 9, III	10%	R\$ 0,00	0.00%	-	-	-
Total Investimentos no Exterior		R\$ 0,00	0,00%			

FUNDOS ESTRUTURADOS	RESOLUÇÃO(%)	CARTEIRA (R\$)	(%)	POLÍTICA DE INVESTIMENTO		
				Inferior(%)	Alvo(%)	Superior(%)
FI Multimercado - aberto - 10, I	10%	R\$ 0,00	0.00%	-	-	-
FI em Participações - 10, II	5%	R\$ 0,00	0.00%	-	-	-
FI "Ações - Mercado de Acesso" - 10, III	5%	R\$ 0,00	0.00%	-	-	-
Total Fundos Estruturados		R\$ 0,00	0,00%			
FUNDOS IMOBILIÁRIOS	RESOLUÇÃO(%)	CARTEIRA (R\$)	(%)	Inferior(%)	Alvo(%)	Superior(%)
FI Imobiliário - 11	5%	R\$ 0,00	0.00%	-	-	-
Desenquadrado	0%	R\$ 671.998,32	0.48%			
Total Fundos Imobiliários		R\$ 671.998,32	0,48%			
EMPRÉSTIMOS CONSIGNADOS	RESOLUÇÃO(%)	CARTEIRA (R\$)	(%)	Inferior(%)	Alvo(%)	Superior(%)
Empréstimos Consignados - 12	5%	R\$ 0,00	0.00%	-	-	-
Total Empréstimos Consignados		R\$ 0,00	0,00%			
Total Global		R\$ 140.540.612,75	100,00%			

PERÍODO	SALDO ANTERIOR	SALDO FINAL	META	RENT.(R\$)	RENT.(%)	GAP
2024			IPCA + 5.25% a.a.			
Janeiro	R\$ 139.518.563,60	R\$ 140.594.249,16	0,85%	R\$ -151.484,16	-0,11%	-0,96p.p.
Total	R\$ 139.518.563,60	R\$ 140.594.249,16	0,85%	R\$ -151.484,16	-0,11%	-0,96p.p.
2023			IPCA + 4.9% a.a.			
Janeiro	R\$ 128.400.458,36	R\$ 132.422.963,40	0,93%	R\$ 2.494.133,69	1,89%	0,96p.p.
Fevereiro	R\$ 132.422.963,40	R\$ 131.743.372,14	1,24%	R\$ 188.295,21	0,16%	-1,08p.p.
Março	R\$ 131.743.372,14	R\$ 133.010.435,05	1,11%	R\$ 827.976,17	0,60%	-0,51p.p.
Abril	R\$ 133.010.435,05	R\$ 131.951.140,27	1,01%	R\$ 656.140,19	0,49%	-0,52p.p.
Maiο	R\$ 131.951.140,27	R\$ 136.485.299,65	0,63%	R\$ 2.620.719,23	1,98%	1,35p.p.
Junho	R\$ 136.485.299,65	R\$ 137.048.484,63	0,32%	R\$ 2.227.726,33	1,61%	1,29p.p.
Julho	R\$ 137.048.484,63	R\$ 136.898.633,86	0,52%	R\$ 1.434.511,44	1,05%	0,53p.p.
Agosto	R\$ 136.898.633,86	R\$ 136.860.079,54	0,63%	R\$ 717.825,97	0,51%	-0,12p.p.
Setembro	R\$ 136.860.079,54	R\$ 136.994.642,62	0,66%	R\$ 735.251,77	0,52%	-0,14p.p.
Outubro	R\$ 136.994.642,62	R\$ 136.271.032,44	0,64%	R\$ -939.224,57	-0,68%	-1,32p.p.
Novembro	R\$ 136.271.032,44	R\$ 138.176.016,98	0,68%	R\$ 2.428.107,02	1,76%	1,08p.p.
Dezembro	R\$ 138.176.016,98	R\$ 139.518.563,60	0,96%	R\$ 2.436.752,23	1,72%	0,76p.p.
Total	R\$ 138.176.016,98	R\$ 139.518.563,60	9,75%	R\$ 15.828.214,69	12,22%	2,47p.p.

ATIVO	CNPJ	RENTABILIDADE				
		Mês (%)	Ano (%)	12 meses (%)	24 meses (%)	Início (%)
BB IRF-M 1 TP FIC RF...	11.328.882/0001-35	0,86%	0,86%	-	-	1,23%
BB FLUXO FIC RF PREVID	13.077.415/0001-05	0,45%	0,45%	4,74%	-	4,88%
BB IDKA 2 TP FI RF...	13.322.205/0001-35	-	-	-	-	1,44%
CAIXA BRASIL DISPONIBILIDADES...	14.508.643/0001-55	0,46%	0,46%	6,54%	-	6,95%
CAIXA BRASIL GESTÃO ESTRATÉGICA FIC RF	23.215.097/0001-55	-	-	13,59%	-	13,59%
CAIXA BRASIL IRF-M 1 TP FI...	10.740.670/0001-06	0,91%	0,91%	-	-	1,13%
CAIXA BRASIL IMA-B 5 TP FI...	11.060.913/0001-10	0,66%	0,66%	11,17%	-	12,70%
BB IMA-B 5 FIC RF PREVID...	03.543.447/0001-03	0,66%	0,66%	9,05%	-	10,55%
CAIXA BRASIL IDKA IPCA 2A TP...	14.386.926/0001-71	0,73%	0,73%	11,15%	-	12,72%
BB IRF-M TP FI RF PREVID	07.111.384/0001-69	0,66%	0,66%	15,88%	-	16,83%
BB IMA-B 5+ TP FI RF...	13.327.340/0001-73	-1,51%	-1,51%	-	-	5,47%
BB TP VII FI RF PREVID	19.523.305/0001-06	-	-	-	-	5,26%
BB INSTITUCIONAL FI...	02.296.928/0001-90	1,03%	1,03%	12,66%	-	13,46%
META VALOR FI AÇÕES	07.899.238/0001-40	-	-	-	-	4,90%
CAIXA BRASIL ETF IBOVESPA FI AÇÕES	15.154.236/0001-50	-4,70%	-4,70%	12,33%	-	15,87%
BB AÇÕES VALOR FIC AÇÕES PREVID	29.258.294/0001-38	-	-	-	-	-4,24%
BB ALOCAÇÃO ATIVA RETORNO TOTAL FIC...	35.292.588/0001-89	-	-	-	-	1,63%
BB AGRO FIC AÇÕES	40.054.357/0001-77	-5,16%	-5,16%	8,17%	-	8,17%
ITAÚ SOBERANO RF SIMPLES FICFI	06.175.696/0001-73	0,96%	0,96%	12,79%	-	14,05%
BB AÇÕES DIVIDENDOS MIDCAPS FIC FIA	14.213.331/0001-14	0,06%	0,06%	21,49%	-	27,73%
BRAZILIAN GRAVEYARD AND DEATH CARE SERVICES...	13.584.584/0001-31	22,63%	22,63%	-33,86%	-	-79,36%

FI CAIXA BRASIL MATRIZ RF	23.215.008/0001-70	1,01%	1,01%	-	-	2,29%
DAYCOVAL IMA-B 5 FI RF	12.672.120/0001-14	-	-	-	-	3,11%
TRIGONO FLAGSHIP SMALL...	36.671.926/0001-56	-7,81%	-7,81%	-1,03%	-	2,31%
TRIGONO DELPHOS INCOME...	41.196.740/0001-22	-6,91%	-6,91%	3,25%	-	8,65%
BTG PACTUAL EXPLORER...	48.373.485/0001-95	0,84%	0,84%	12,66%	-	12,78%
BB TÍTULOS PÚBLICOS VÉRTICE 2024 FI...	49.964.484/0001-88	1,12%	1,12%	-	-	7,23%
DAYCOVAL CLASSIC FI RF CRÉDITO PRIVADO	10.783.480/0001-68	-	-	-	-	1,08%
BTG PACTUAL CAPITAL MARKETS FI RF	04.501.865/0001-92	-	-	-	-	9,65%
BTG PACTUAL FIC RF INFLATION	09.518.581/0001-22	-1,10%	-1,10%	-	-	2,18%

TÍTULO	VENC.	COMPRA	QTD.	P.U.		MARCAÇÃO	VALOR COMPRA	VALOR ATUAL	RETORNO
				COMPRA	ATUAL				
LF BANCO DAYCOVAL PRÉ	15/12/25	13/12/22	1	3.000.000,00	3.491.133,50	CURVA 14,40%	R\$ 3.000.000,00	R\$ 3.491.133,50	R\$ 40.762,69 (1,18%)
LF BTG PACTUAL PRÉ	16/12/24	14/12/22	1	187.726,00	218.685,21	CURVA 14,56%	R\$ 187.726,00	R\$ 218.685,21	R\$ 2.579,75 (1,19%)
LF BTG PACTUAL PRÉ	16/12/24	14/12/22	1	1.141.491,16	1.329.742,51	CURVA 14,56%	R\$ 1.141.491,16	R\$ 1.329.742,51	R\$ 15.686,50 (1,19%)
LF BTG PACTUAL PRÉ	23/12/24	21/12/22	1	106.348,69	123.410,96	CURVA 14,44%	R\$ 106.348,69	R\$ 123.410,96	R\$ 1.444,68 (1,18%)
NTN-B 2060	15/08/60	30/12/22	124	3.983,09	4.251,34	MERCADO	R\$ 493.903,21	R\$ 527.166,51	R\$ 5.557,11 (1,07%)
NTN-B 2060	15/08/60	30/12/22	1112	3.985,60	4.329,54	MERCADO	R\$ 4.431.992,51	R\$ 4.814.451,40	R\$ 50.241,68 (1,05%)
NTN-B 2060	15/08/60	30/12/22	634	3.939,51	4.159,08	MERCADO	R\$ 2.497.647,64	R\$ 2.636.857,00	R\$ 28.138,34 (1,08%)
NTN-B 2060	15/08/60	30/12/22	6	3.983,09	4.251,34	MERCADO	R\$ 23.898,54	R\$ 25.508,05	R\$ 268,89 (1,07%)
NTN-B 2045	15/05/45	30/12/22	23	4.141,95	4.354,45	MERCADO	R\$ 95.264,96	R\$ 100.152,38	R\$ 1.030,51 (1,04%)
NTN-B 2045	15/05/45	30/12/22	1085	4.172,57	4.392,85	MERCADO	R\$ 4.527.235,43	R\$ 4.766.239,46	R\$ 48.746,72 (1,03%)
NTN-B 2045	15/05/45	30/12/22	232	3.928,17	4.147,45	MERCADO 6,25%	R\$ 911.336,37	R\$ 962.208,86	R\$ 10.233,67 (1,07%)
NTN-B 2045	15/05/45	30/12/22	533	3.928,17	4.147,45	MERCADO	R\$ 2.093.716,77	R\$ 2.210.591,92	R\$ 23.510,99 (1,07%)
NTN-B 2045	15/05/45	30/12/22	1185	4.141,96	4.354,45	MERCADO	R\$ 4.908.216,87	R\$ 5.160.025,27	R\$ 53.094,05 (1,04%)

NTN-B 2045	15/05/45	30/12/22	115	4.172,57	4.392,85	MERCADO	R\$ 479.845,23	R\$ 505.177,45	R\$ 5.166,70 (1,03%)
NTN-B 2045	15/05/45	30/12/22	1226	4.078,26	4.300,40	MERCADO	R\$ 4.999.941,01	R\$ 5.272.285,32	R\$ 54.713,28 (1,05%)
NTN-B 2045	15/05/45	30/12/22	372	3.928,17	4.147,45	MERCADO	R\$ 1.461.280,75	R\$ 1.542.852,14	R\$ 16.409,17 (1,07%)
NTN-B 2027	15/05/27	30/12/22	185	3.954,49	4.228,38	CURVA 6,25%	R\$ 731.581,17	R\$ 782.249,56	R\$ 8.322,16 (1,08%)
NTN-B 2027	15/05/27	30/12/22	620	4.024,96	4.249,91	CURVA 6,07%	R\$ 2.495.473,26	R\$ 2.634.941,13	R\$ 27.643,37 (1,06%)
NTN-B 2060	15/08/60	30/12/22	26	3.983,09	4.251,34	MERCADO	R\$ 103.560,35	R\$ 110.534,91	R\$ 1.165,20 (1,07%)
NTN-B 2060	15/08/60	30/12/22	139	3.985,60	4.329,54	MERCADO	R\$ 553.999,06	R\$ 601.806,42	R\$ 6.280,21 (1,05%)
NTN-B 2026	15/08/26	14/06/23	117	4.250,52	4.354,12	CURVA 5,62%	R\$ 497.310,91	R\$ 509.431,50	R\$ 5.157,35 (1,02%)
NTN-B 2040	15/08/40	14/06/23	136	4.399,40	4.510,04	MERCADO	R\$ 598.318,50	R\$ 613.364,85	R\$ 6.189,59 (1,02%)
LF BTG PACTUAL CDI	31/12/99	14/06/23	20	50.000,00	54.277,66	CURVA	R\$ 1.000.000,00	R\$ 1.085.553,23	R\$ 11.312,40 (1,05%)
NTN-B 2027	15/05/27	14/06/23	118	4.222,49	4.322,41	CURVA 5,47%	R\$ 498.253,78	R\$ 510.044,18	R\$ 5.101,39 (1,01%)
NTN-B 2024	15/08/24	14/06/23	120	4.137,35	4.284,64	CURVA 7,60%	R\$ 496.482,34	R\$ 514.156,68	R\$ 6.021,03 (1,18%)
NTN-B 2024	15/08/24	20/11/23	53	4.205,32	4.303,69	CURVA 6,69%	R\$ 222.882,09	R\$ 228.095,44	R\$ 2.504,93 (1,11%)
						CURVA			

NTN-B 2024	15/08/24	20/11/23	106	4.205,32	4.303,69	6,69%	R\$ 445.764,19	R\$ 456.190,88	R\$ 5.009,85 (1,11%)
NTN-B 2024	15/08/24	20/11/23	6	4.205,32	4.303,69	CURVA 6,69%	R\$ 25.231,94	R\$ 25.822,12	R\$ 283,58 (1,11%)
LF BTG PACTUAL IPCA	08/12/25	08/12/23	1	108.140,38	109.866,96	CURVA 6,44%	R\$ 108.140,38	R\$ 109.866,96	R\$ 1.127,18 (1,04%)
LF BTG PACTUAL IPCA	08/12/25	08/12/23	1	131.567,45	133.668,07	CURVA 6,44%	R\$ 131.567,45	R\$ 133.668,07	R\$ 1.371,36 (1,04%)
							R\$ 39.268.410,55	R\$ 42.002.213,87	R\$ 445.074,33 (1,07%)