

APPS IRATI

**CAIXA DE APOSENTADORIA E PENSÃO
DOS SERVIDORES MUNICIPAIS DE IRATI**



Tópicos a serem abordados

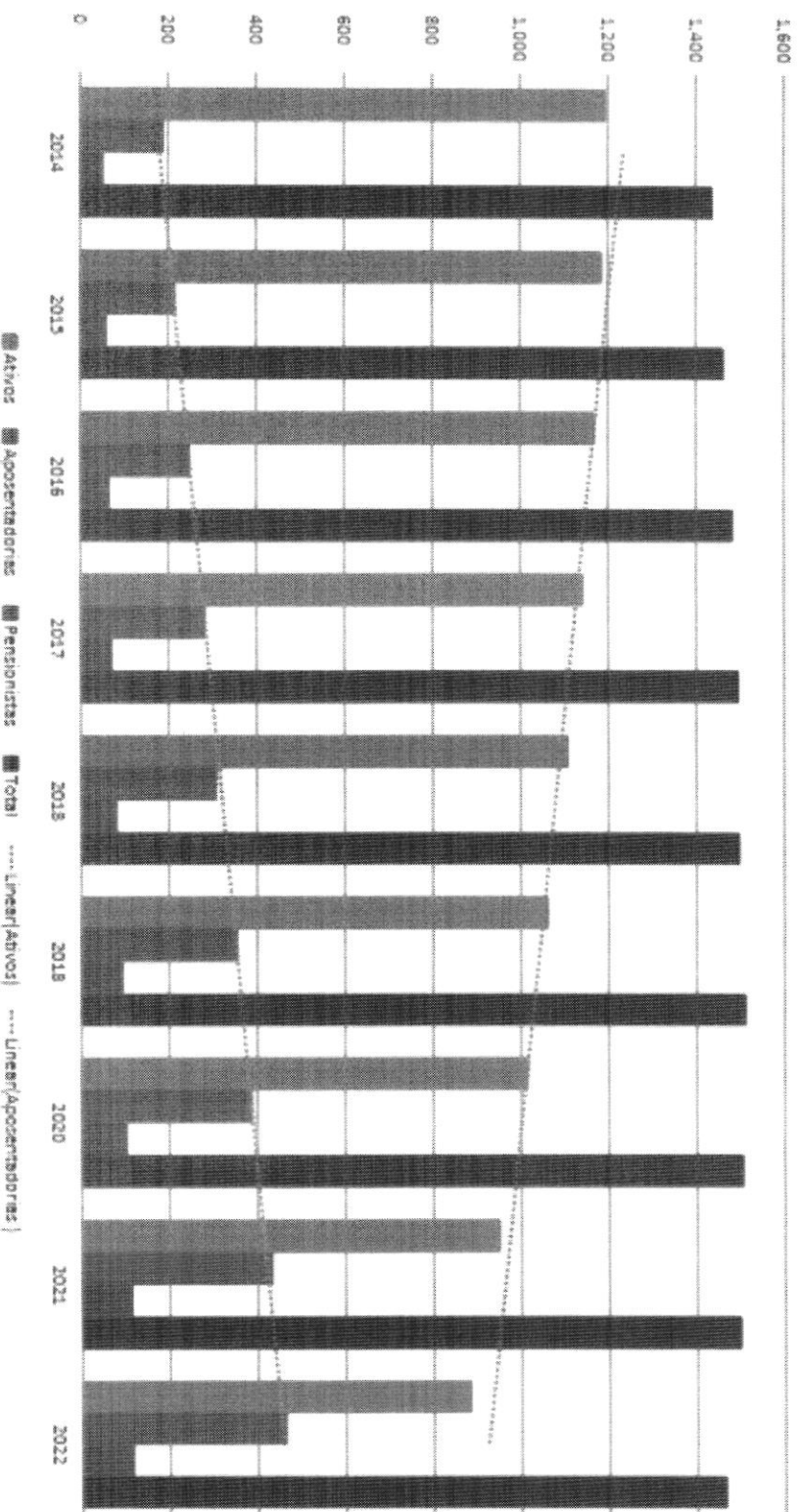
- EVOLUÇÃO DOS ATIVOS E INATIVOS**
- BENEFÍCIOS PREVIDENCIÁRIOS CONCEDIDOS/ANO**
- EVOLUÇÃO DA FOLHA DE PAGAMENTO/ANO**
- RECEITAS DOS ANOS 2021,2022 E 2023***
- DESPESAS DOS ANOS 2021,2022 E 2023***
- APLICAÇÕES FINANCEIRAS**
- EVOLUÇÃO DA CARTEIRA DE INVESTIMENTOS EM R\$**

EVOLUÇÃO DOS ATIVOS E INATIVOS

Ano	Ativos	Aposentadorias	Pensionistas	Total
2014	1.194	191	53	1.438
2015	1.187	216	60	1.463
2016	1.169	250	66	1.485
2017	1.143	282	72	1.497
2018	1.109	308	82	1.499
2018	1.063	355	95	1.513
2020	1.016	386	104	1.506
2021	951	434	115	1.500
2022	886	464	117	1.467

EVOLUÇÃO DOS ATIVOS E INATIVOS

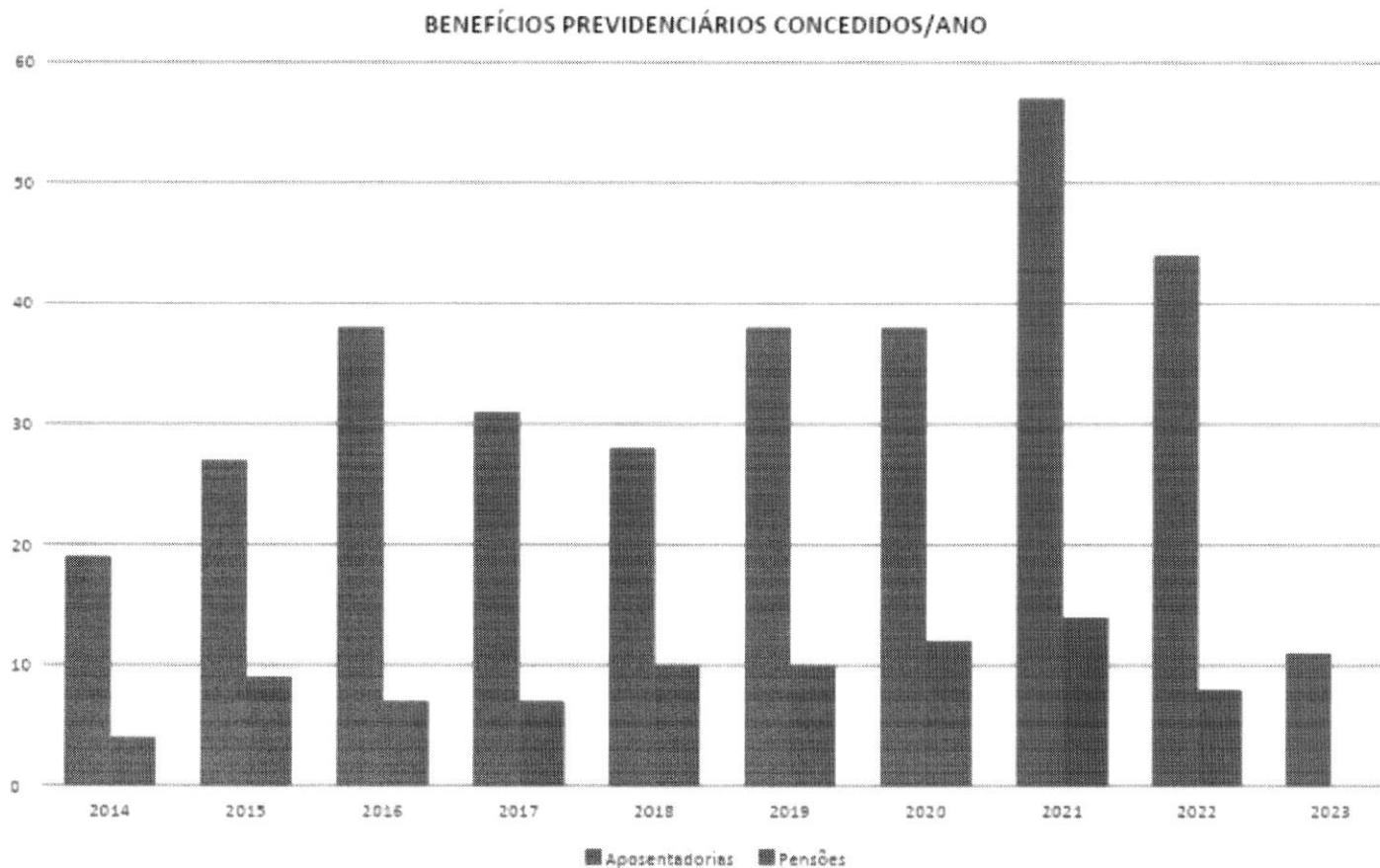
EVOLUÇÃO DOS ATIVOS E INATIVOS



BENEFÍCIOS PREVIDENCIÁRIOS CONCEDIDOS/ANO

Ano	Aposentadorias	Pensões	Total de Benefícios
2014	19	4	23
2015	27	9	36
2016	38	7	45
2017	31	7	38
2018	28	10	38
2019	38	10	48
2020	38	12	50
2021	57	14	71
2022	44	8	52
2023	11	0	11
Total	331	81	412

BENEFÍCIOS PREVIDENCIÁRIOS CONCEDIDOS/ANO

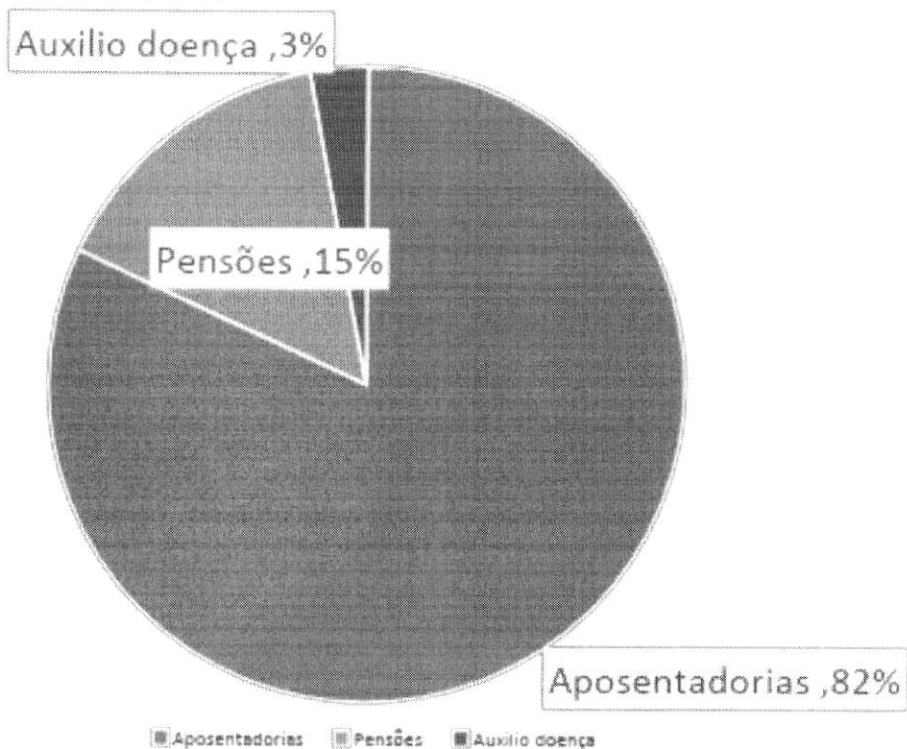


EVOLUÇÃO DA FOLHA DE PAGAMENTO/ANO

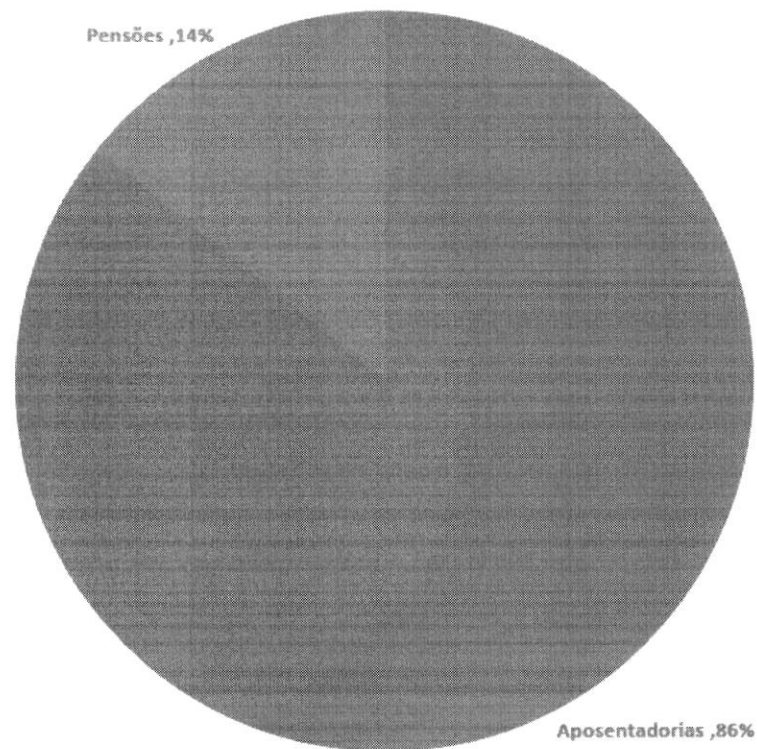
Ano	Aposentadorias	Pensões	Auxilio doença	Total	% cresc por ano
2014	4.835.925,36	1.067.156,62	457.082,92	6.360.164,90	0,00
2015	5.794.337,18	1.305.529,62	327.563,89	7.427.430,69	14,37
2016	7.452.736,42	1.729.002,47	472.387,64	9.654.126,53	23,06
2017	9.452.574,48	1.969.909,07	659.008,39	12.081.491,94	20,09
2018	10.720.185,58	2.037.486,30	880.872,52	13.638.544,40	11,42
2019	12.507.672,78	2.274.985,74	951.507,70	15.734.166,22	13,32
2020	14.478.013,22	2.507.311,80	0,00	16.985.325,02	7,37
2021	16.994.257,36	2.889.284,92	0,00	19.883.542,28	14,58
2022	22.138.107,98	3.536.659,14	0,00	25.674.767,12	22,56
Total	104.373.810,36	19.317.325,68	3.748.423,06	127.439.559,10	-

EVOLUÇÃO DA FOLHA DE PAGAMENTO/ANO

Total de pagamentos 2014-2022



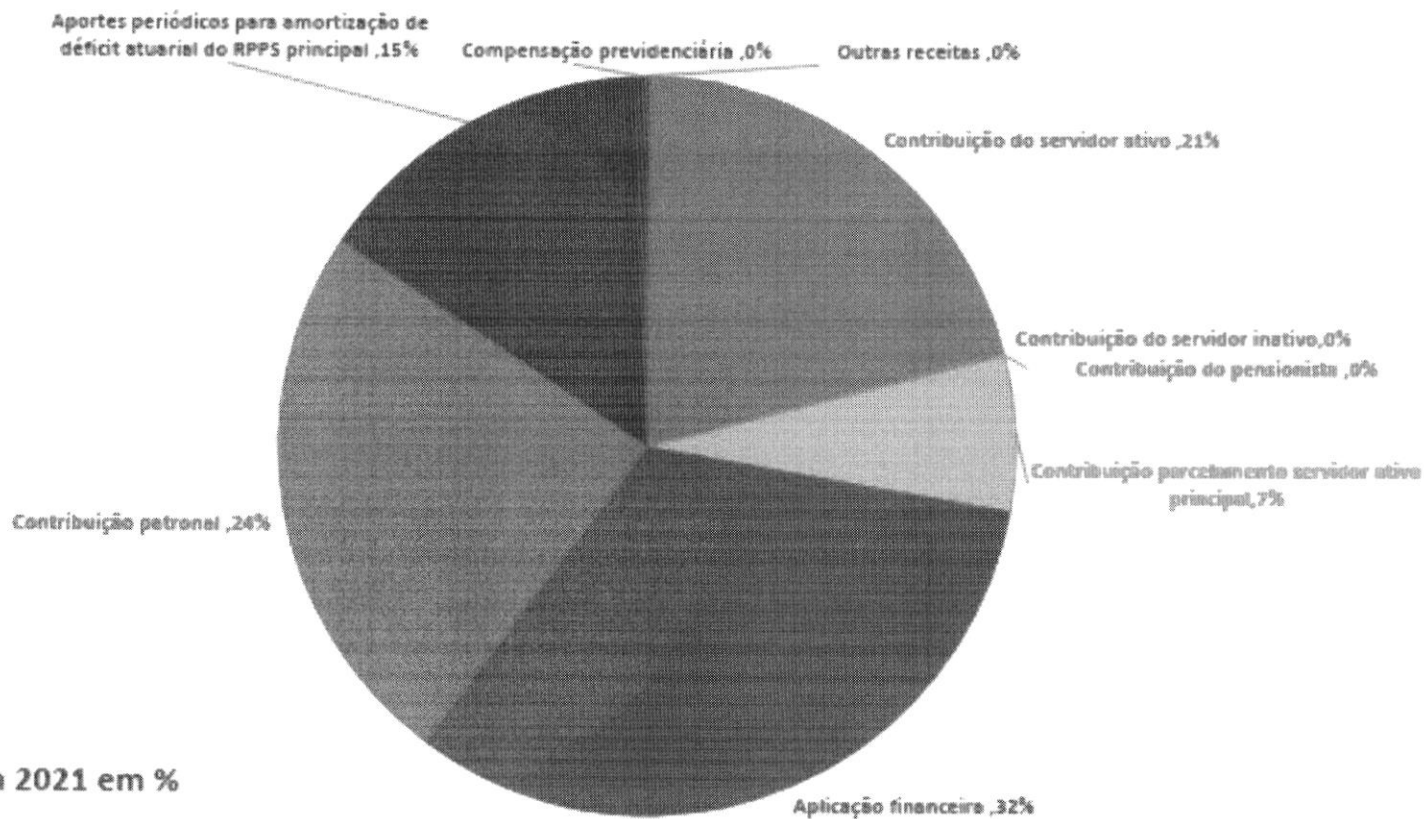
Pagamentos Após EC 103/2019



RECEITAS - ANO 2021

RECEITAS (2021)	VALOR (R\$)	PERCENTUAL (%)
Contribuição do servidor ativo	6.044.725,89	20,75
Contribuição do servidor inativo	65.361,72	0,22
Contribuição do pensionista	13.225,83	0,05
Contribuição parcelamento servidor ativo principal	1.969.674,55	6,76
Aplicação financeira	9.448.009,07	32,44
Contribuição patronal	7.022.081,53	24,11
Aportes periódicos para amortização de déficit atuarial do RPPS principal	4.383.328,55	15,05
Compensação previdenciária	135.641,62	0,47
Outras receitas	44.088,64	0,15
Total	29.126.137,40	100

RECEITAS - ANO 2021

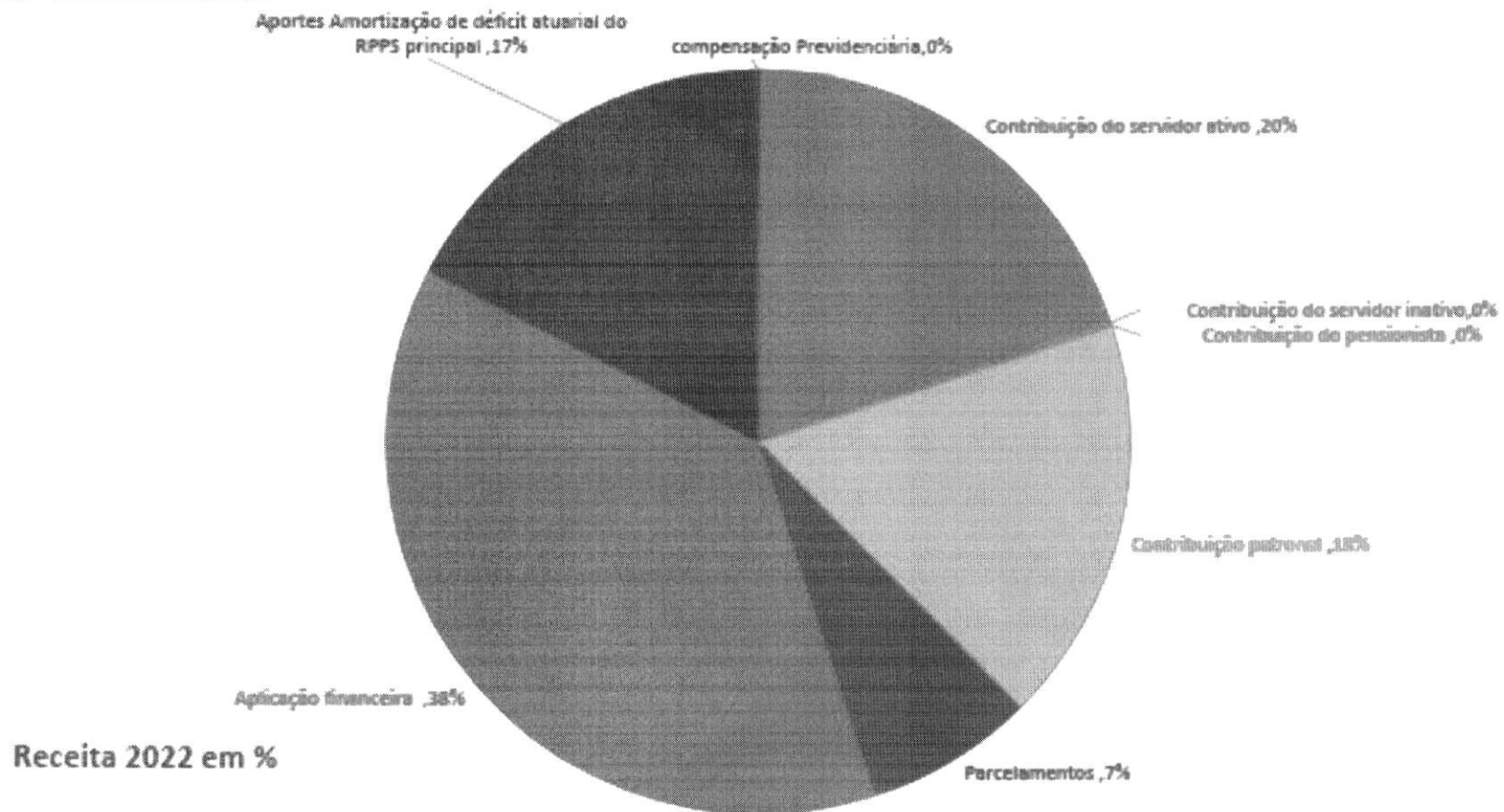


Receita 2021 em %

RECEITAS - ANO 2022

RECEITAS (2022)	VALOR (R\$)	PERCENTUAL (%)
Contribuição do servidor ativo	6.075.954,56	19,65
Contribuição do servidor inativo	93.128,67	0,30
Contribuição do pensionista	9.753,36	0,03
Contribuição patronal	5.448.874,71	17,62
Parcelamentos	2.257.191,14	7,30
Aplicação financeira	11.643.480,41	37,65
Aportes Amortização de déficit atuarial do RPPS principal	5.347.443,49	17,29
compensação previdenciária	50.891,82	0,16
Total	30.926.718,18	100

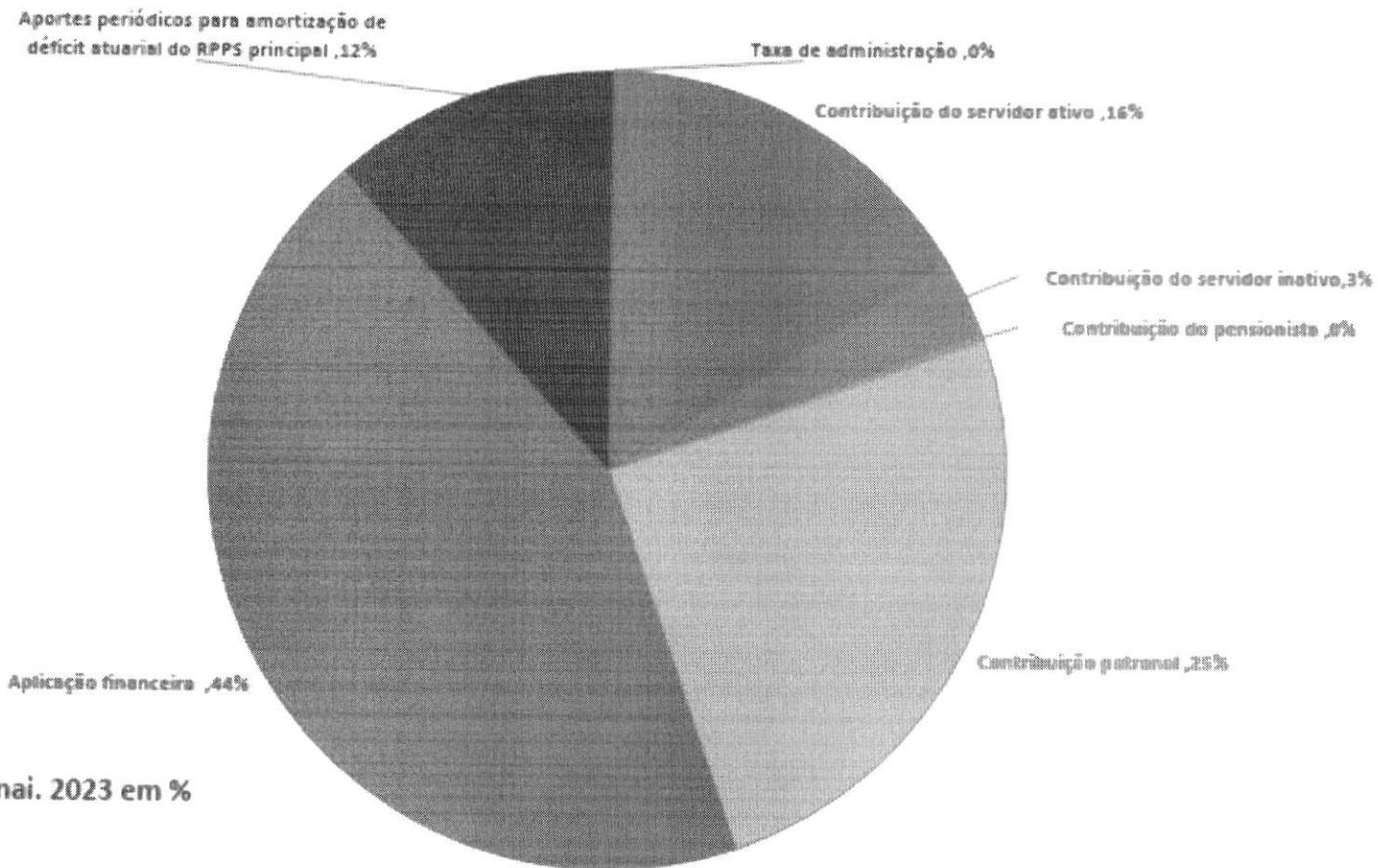
RECEITAS - ANO 2022



RECEITAS - ANO 2023*

RECEITAS (2023) – janeiro a maio de 2023	VALOR (R\$)	PERCENTUAL (%)
Contribuição do servidor ativo	2.956.515,75	16,12
Contribuição do servidor inativo	588.377,92	3,20
Contribuição do pensionista	51.844,97	0,28
Contribuição patronal	4.593.527,05	25,06
Parcelamentos	0,00	0,00
Aplicação financeira	8.011.178,03	43,70
Aportes periódicos para amortização de déficit atuarial do RPPS principal	2.132.043,34	11,63
Compensação Previdenciária	0,00	0,00
Taxa de administração	205,77	0,01
Total	18.333.487,06	100

RECEITAS - ANO 2023* (jan-mai)

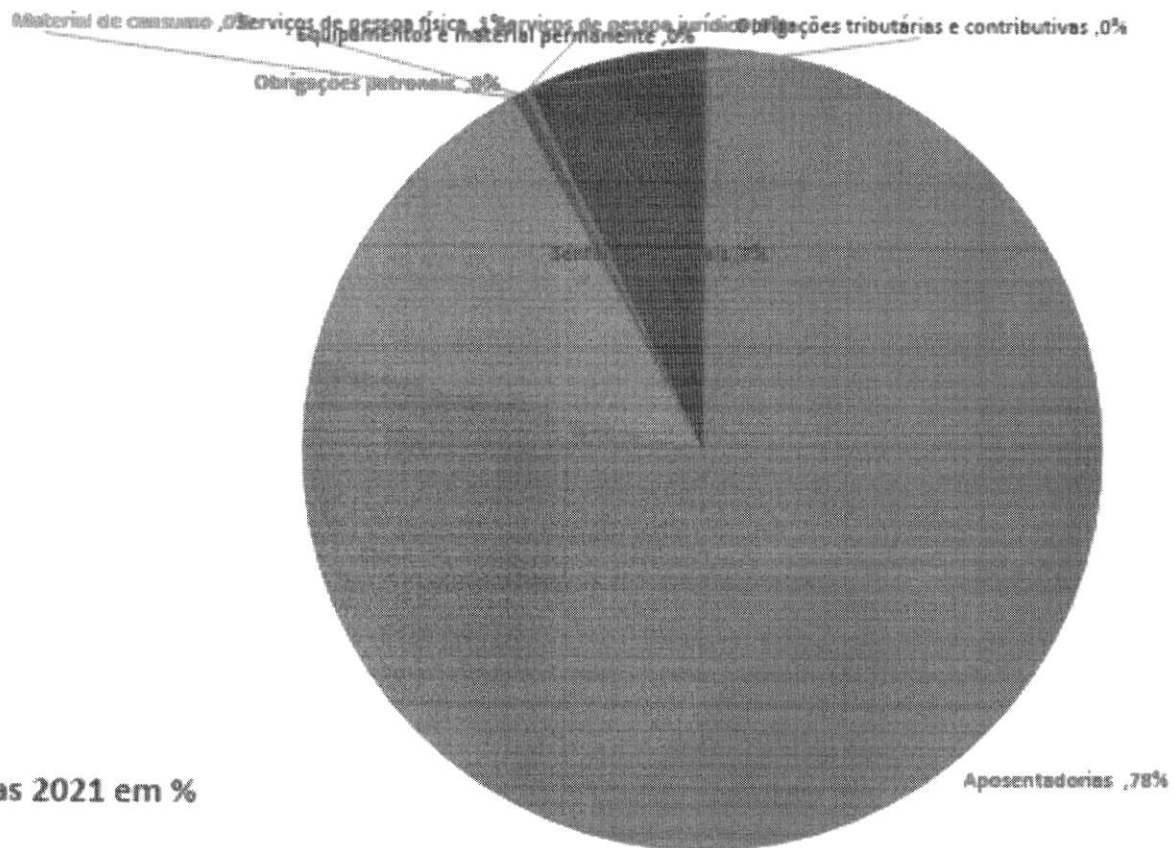


Receita jan a mai. 2023 em %

DESPESAS - ANO 2021

DESPESAS (2021)	VALOR (R\$)	PERCENTUAL (%)
Aposentadorias	16.994.257,36	78,46
Pensões	2.889.284,92	13,35
Obrigações patronais	23.433,78	0,11
Material de consumo	292,00	0,01
Serviços de pessoa física	140.035,14	0,57
Serviços de pessoa jurídica	45.535,84	0,22
Obrigações tributárias e contributivas	2.232,12	0,01
Sentenças judiciais	1.561.823,29	7,23
Equipamentos e material permanente	7.976,00	0,04
Total	21.664.870,54	100

DESPESAS - ANO 2021

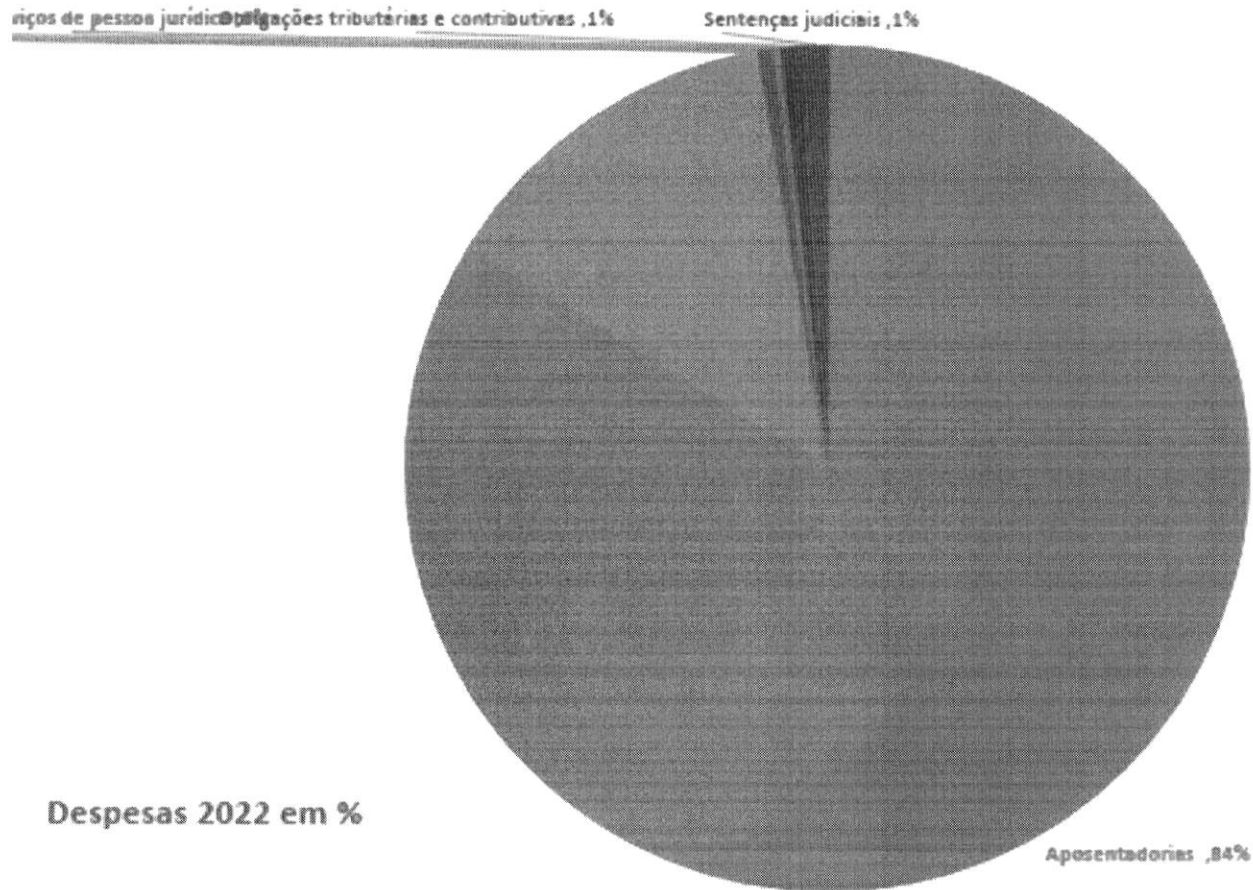


Despesas 2021 em %

DESPESAS - ANO 2022

DESPESAS (2022)	VALOR (R\$)	PERCENTUAL (%)
Aposentadorias	22.138.107,98	83,70
Pensões	3.536.659,14	13,37
Obrigações patronais	35.007,92	0,13
Material de consumo	6.089,72	0,02
Serviços de pessoa física	166.694,85	0,63
Serviços de pessoa jurídica	70.658,12	0,27
Obrigações tributárias e contributivas	212.949,70	0,81
Sentenças judiciais	283.696,87	1,07
Equipamentos e material permanente	238,00	0,00
Total	26.450.102,30	100

DESPEASAS - ANO 2022

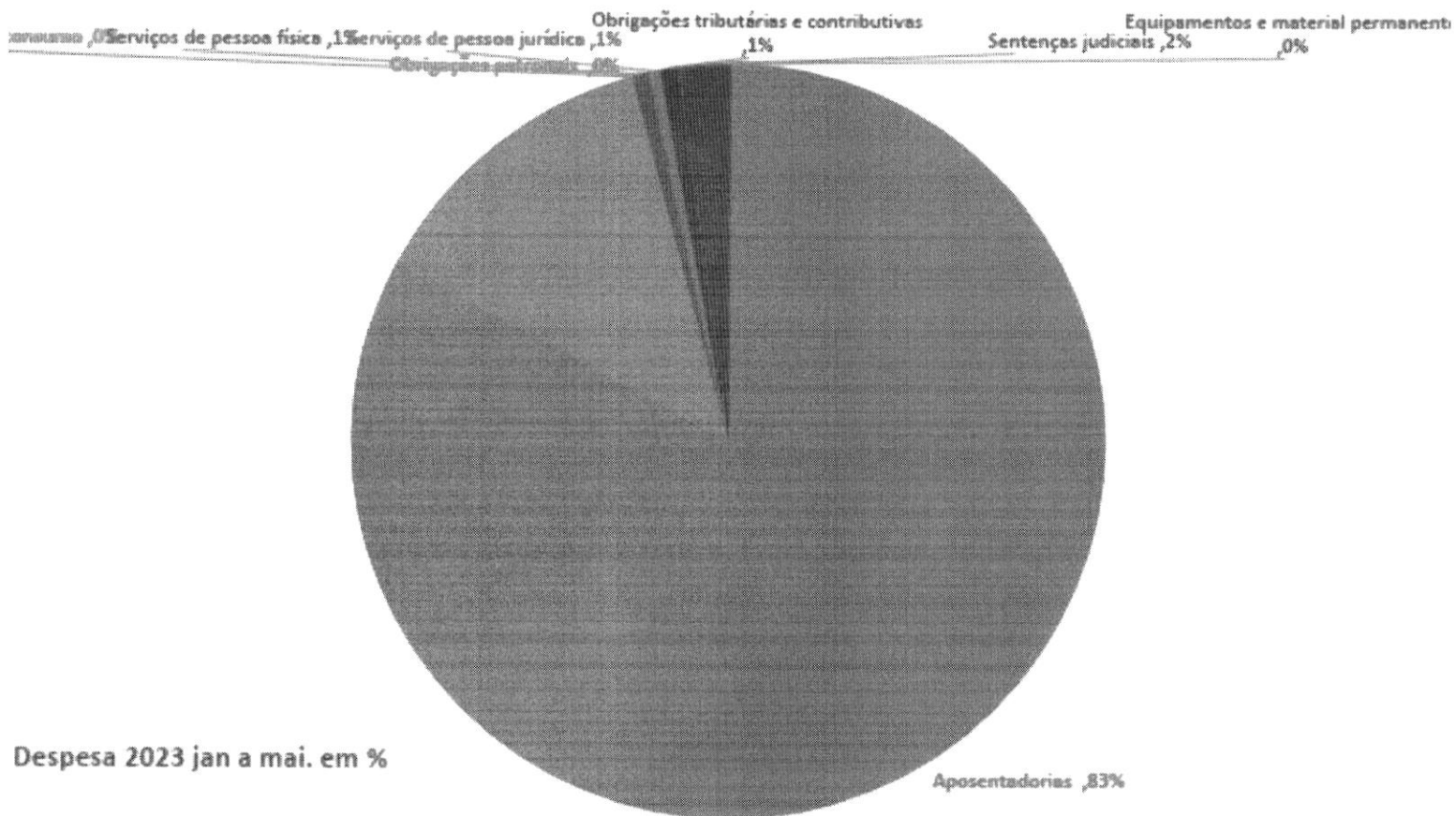


Despesas 2022 em %

DESPESAS - ANO 2023*

DESPESA (2023) – janeiro a maio de 2023	VALOR (R\$)	PERCENTUAL (%)
Aposentadorias	9.731.464,12	82,77
Pensões	1.506.194,27	12,81
Obrigações patronais	12.989,42	0,11
Material de consumo	2.205,31	0,02
Serviços de pessoa física	87.226,61	0,74
Serviços de pessoa jurídica	58.632,11	0,50
Obrigações tributárias e contributivas	93.840,11	0,80
Sentenças judiciais	261.767,96	2,23
Equipamentos e material permanente	2.490,00	0,02
Total	11.756.809,92	100

DESPESAS - ANO 2023*




APLICAÇÕES FINANCEIRAS

Posição da carteira em 31/12/2022		
Segmento	Valor (R\$)	Percentual %
Renda fixa	107.665.707,21	83,86
Renda Variável	20.727.730,71	16,14
Total	128.393.497,92	100,00

EVOLUÇÃO DA CARTEIRA DE INVESTIMENTOS EM R\$

Mês dez / ano	Patrimônio Total
Dez/ 2015	63.527.792,73
Dez/ 2016	82.463.526,96
Dez/ 2017	95.706.333,62
Dez/ 2018	103.751.405,59
Dez/ 2019	118.790.907,32
Dez/ 2020	124.733.916,99
Dez/ 2021	123.420.976,87
Dez/2022	128.402.157,60
Maio/2023	136.484.731,33

EVOLUÇÃO DA CARTEIRA DE INVESTIMENTOS EM R\$





CAPS IRATI

**CAIXA DE APOSENTADORIA E PENSÃO
DOS SERVIDORES MUNICIPAIS DE IRATI**

